



# Žalieji pirkimai

2024 m. įvykdytų pirkimų rezultatų ataskaita



V I E Š Ū J Ū  
P I R K I M Ū  
T A R N Y B A

---

# Turinys

Ivadas .....	3
1. Bendra žaliųjų pirkimų apimtis (vertė, skaičius) .....	5
2. Tarptautinių ir suprastintų žaliųjų pirkimų apimtis (vertė, skaičius).....	6
3. Mažos vertės žaliųjų pirkimų apimtis (vertė, skaičius).....	7
4. Žaliųjų pirkimų, kai buvo perkami produktai, kurių pirkimams taikytini minimalūs aplinkos apsaugos kriterijai, iš sąrašo, apimtis (vertė, skaičius) .....	8
5. Žaliųjų pirkimų apimties (vertė, skaičius) dinamika .....	12
6. Bendra žaliųjų pirkimų vertė pagal pirkimo objekto rūšis.....	12
7. Žaliųjų pirkimų rodikliai Švieslentėje .....	13
Išvados ir rekomendacijos .....	14
1 priedas .....	16
2 priedas .....	18

# Įvadas

Informacija apie 2024 m. įvykdytų žaliųjų pirkimų rezultatus parengta apibendrinus:

- pirkimo procedūrų ataskaitų ir metinių ataskaitų, kurias pirkimų vykdytojai<sup>1</sup> pateikė Centrinėje viešųjų pirkimų informacinėje sistemoje (toliau CVP IS), duomenis;
- centrinių perkančiųjų organizacijų (toliau – CPO) Viešųjų pirkimų tarnybai (toliau – Tarnyba) pateiktų ataskaitų apie centralizuotai atliktus pirkimus, duomenis;
- Pirkimų vykdytojų CVP IS sutarčių posistemėje paskelbtų sutarčių duomenis.

Į įvykdytų žaliųjų pirkimų rezultatų skaičiavimus neįtraukti pirkimų vykdytojų, kurie per ataskaitinius finansinius metus prekėms, paslaugoms ir darbams įsigyti sudarė sutarčių, kurių bendra vertė neviršijo 30 000 eurų (be pridėtinės vertės mokesčio, įskaitant pirkimus iš ar per CPO), ir kurie pasinaudojo Lietuvos Respublikos viešųjų pirkimų įstatymo (toliau – VPĮ) 25 str. 5 d. arba Lietuvos Respublikos pirkimų, atliekamų vandentvarkos, energetikos, transporto ar pašto paslaugų srities perkančiųjų subjektų, įstatymo (toliau – PĮ) 37 str. 4 d. nuostatose numatytais išimtimis netaikyti VPĮ ar PĮ savo pirkimuose, pirkimų duomenys.

Lietuvos Respublikos Vyriausybė 2023 m. rugpjūčio mėn. papildė pasitarimo protokolą (toliau – Protokolas) „Dėl Vyriausybės žaliųjų pirkimų tikslų nustatymo ir įgyvendinimo ir Lietuvos Respublikos Vyriausybės 2021 m. birželio 21 d. pasitarimo protokolo Nr. 39 pakeitimo“, kuriame Tarnybai pateiktos rekomendacijos:

<...> 2.1. kasmet rengiamoje žaliųjų pirkimų ataskaitoje pateikti žaliųjų pirkimų procentą pagal vertę be pirkimų, kuriais buvo įsigyti taršūs iškastinių išteklių degalų ir kuro produktai pagal įsakymą, dalies, siekiant įvertinti šių pirkimų įtaką žaliųjų pirkimų rezultatams;

2.2. atsiradus techninėms galimybėms, žaliųjų viešųjų pirkimų stebėsenoje užtikrinti, kad pirkimai, kuriems Lietuvos Respublikos Vyriausybės 2010 m. liepos 21 d. nutarime Nr. 1133 „Dėl Žaliųjų pirkimų tikslų nustatymo ir įgyvendinimo“ nustatytos žaliųjų pirkimų reikalavimų taikymo išimtys, nebūtų skaičiuojami į bendrą žaliųjų pirkimų rezultatą <...>.

Tarnyba, rengdama šią ataskaitą, atsižvelgė į Protokolo 2.1. p. pateiktą rekomendaciją ir išskyrė 2024 m. įvykdytus pirkimus, kuriais buvo įsigyti taršūs iškastinių išteklių degalų ir kuro produktai, bei nustatė 2024 m. įvykdytų žaliųjų pirkimų<sup>2</sup> rodiklio pagal vertę reikšmę be šių pirkimų (žr. 1 priedą).

Taip pat Tarnyba, atsižvelgdama į Protokolo 2.2. p. pateiktą rekomendaciją, ir siekdama, kad žaliųjų pirkimų rodiklių reikšmės būtų skaičiuojamos tiksliau, nuo 2023 m. yra atnaujinusi žaliųjų pirkimų rodiklių (pagal skaičių ir vertę) apskaičiavimo metodiką – iš skaičiavimų eliminuoti pirkimai, kuriems taikomos Nutarimu numatytos žaliųjų pirkimų reikalavimų taikymo išimtys<sup>3</sup>.

<sup>1</sup> Perkančiosios organizacijos, atitinkančios Lietuvos Respublikos viešųjų pirkimų įstatymo 2 straipsnio 25 dalies nuostatas ir perkantieji subjektai, atitinkantys Lietuvos Respublikos pirkimų, atliekamų vandentvarkos, energetikos, transporto ar pašto paslaugų srities perkančiųjų subjektų, įstatymo 4 straipsnio nuostatas.

<sup>2</sup> Be mažos vertės pirkimų.

<sup>3</sup> <https://vpt.lrv.lt/lt/naujienos-3/cvp-is-sutarciu-viesinimo-posistemeje-realizuota-galimybe-nurodyti-isimtis-kai-zaliasis-pirkimas-galejo-buti-nevykdomas/>

---

Informacija parengta, naudojantis 2025 m. vasario 13 d. duomenimis.

Nustatyta:

- bendra 2024 m. įvykdytų žaliųjų pirkimų<sup>4</sup> apimtis (vertė, skaičius);
- 2024 m. įvykdytų žaliųjų pirkimų, kai buvo perkami produktai, kurių pirkimams taikytini minimalūs aplinkos apsaugos kriterijai, iš sąrašo<sup>5</sup>, apimtis (vertė, skaičius);
- bendros žaliųjų pirkimų vertės, kai buvo perkami produktai, kurių pirkimams taikytini aplinkos apsaugos kriterijai, iš sąrašo, pasiskirstymas pagal produktus;
- kokią dalį 2024 m. įvykdytos bendros pirkimų, kai buvo perkami produktai, kurių pirkimams taikytini aplinkos apsaugos kriterijai, iš sąrašo, apimties (vertė, skaičius) sudarė žaliųjų pirkimų, kai buvo perkami produktai, kurių pirkimams taikytini aplinkos apsaugos kriterijai, iš sąrašo, apimtis;
- kokią dalį 2024 m. įvykdytos bendros pirkimų apimties (vertė, skaičius) sudarė bendra 2024 m. įvykdytų žaliųjų pirkimų apimtis;
- bendros žaliųjų pirkimų vertės pasiskirstymas pagal pirkimo objekto rūšis (prekės, paslaugos, darbai).

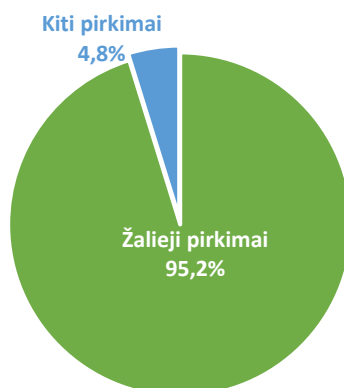
---

<sup>4</sup> Įskaitant mažos vertės pirkimus.

<sup>5</sup> Pagal [Produktų, kurių viešiesiems pirkimams ir pirkimams taikytini aplinkos apsaugos kriterijai, sąrašą, patvirtintą Lietuvos Respublikos aplinkos ministro 2011 m. birželio 28 d. įsakymu Nr. D1-508.](#)

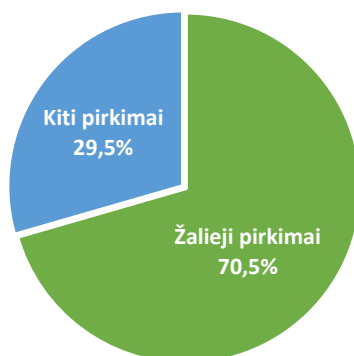
# 1. Bendra žaliųjų pirkimų<sup>6</sup> apimtis (vertė, skaičius)

Bendra pirkimų vykdytojų įvykdytų žaliųjų pirkimų vertė (8 346,6 mln. Eur) sudarė 95,2 proc. bendros pirkimų vertės (8 767,0 mln. Eur) (žr. 1.1 pav., 4 lentelę).



1.1 pav. Bendra 2024 m. įvykdytų žaliųjų pirkimų vertė (proc.)

Bendras pirkimų vykdytojų įvykdytų žaliųjų pirkimų skaičius (89 842) sudarė 70,5 proc. bendro pirkimų skaičiaus (127 383) (žr. 1.2 pav., 4 lentelę).



1.2 pav. Bendras 2024 m. įvykdytų žaliųjų pirkimų skaičius (proc.)

<sup>6</sup> Įskaitant mažos vertės pirkimus.

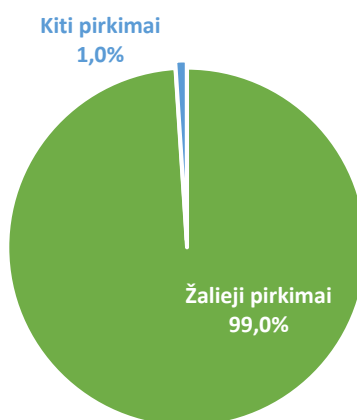
## 2. Tarptautinių ir suprastintų<sup>7</sup> žaliųjų pirkimų apimtis (vertė, skaičius)

Pirkimų vykdytojų įvykdytų tarptautinių ir supaprastintų (be mažos vertės) žaliųjų pirkimų vertė (7 681,0 mln. Eur) sudarė 96,3 proc. bendros pirkimų vertės (7 972,9 mln. Eur) (žr. 2.1 pav., 4 lentelę).



2.1 pav. 2024 m. įvykdytų tarptautinių ir supaprastintų (be mažos vertės) žaliųjų pirkimų vertė (proc.)

Pirkimų vykdytojų įvykdytų tarptautinių ir supaprastintų (be mažos vertės) žaliųjų pirkimų skaičius (9 224) sudarė 99,0 proc. bendro pirkimų skaičiaus (9 320) (žr. 2.2 pav., 4 lentelę).



2.2 pav. 2024 m. įvykdytų tarptautinių ir supaprastintų (be mažos vertės) žaliųjų pirkimų skaičius (proc.)

<sup>7</sup> Be mažos vertės pirkimų.

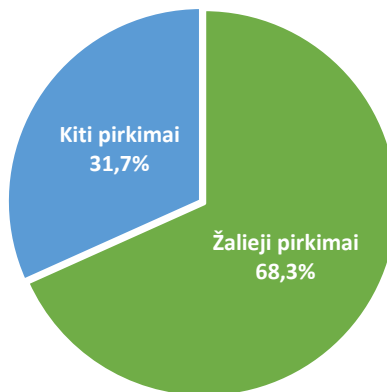
### 3. Mažos vertės žaliųjų pirkimų apimtis (vertė, skaičius)

Pirkimų vykdytojų įvykdytų mažos vertės žaliųjų pirkimų vertė (665,6 mln. Eur) sudarė 83,8 proc. bendros pirkimų vertės (794,1 mln. Eur) (žr. 3.1 pav., 4 lentelę).



3.1 pav. 2024 m. įvykdytų mažos vertės žaliųjų pirkimų vertė (proc.)

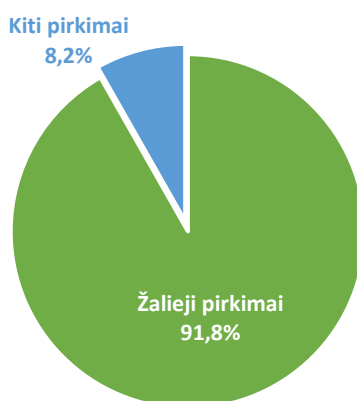
Pirkimų vykdytojų įvykdytų mažos vertės žaliųjų pirkimų skaičius (80 618) sudarė 68,3 proc. bendro pirkimų skaičiaus (118 063) (žr. 3.2 pav., 4 lentelę).



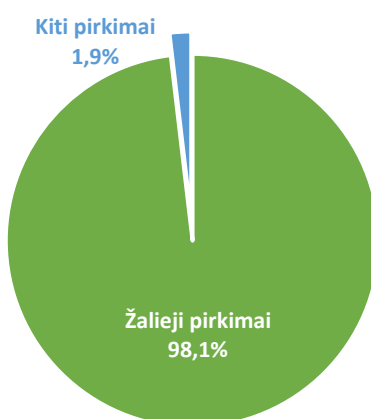
3.2 pav. 2024 m. įvykdytų mažos vertės žaliųjų pirkimų skaičius (proc.)

## 4. Žaliųjų pirkimų<sup>8</sup>, kai buvo perkami produktai, kurių pirkimams taikytini minimalūs aplinkos apsaugos kriterijai, iš sąrašo, apimtis (vertė, skaičius)

Pirkimų vykdytojų įvykdytų žaliųjų pirkimų, kai buvo perkami produktai, kurių pirkimams taikytini minimalūs aplinkos apsaugos kriterijai, iš sąrašo, vertė (3 068,4 mln. Eur) sudarė 91,8 proc. bendros pirkimų, kai buvo perkami produktai, kurių pirkimams taikytini minimalūs aplinkos apsaugos kriterijai, iš sąrašo, vertės (3 343,4 mln. Eur), pirkimų skaičius (2 259) – 98,1 proc. bendro pirkimų vykdytojų pirkimų skaičiaus (2 302) (žr. 4.1, 4.2 pav., 4 lentelę).



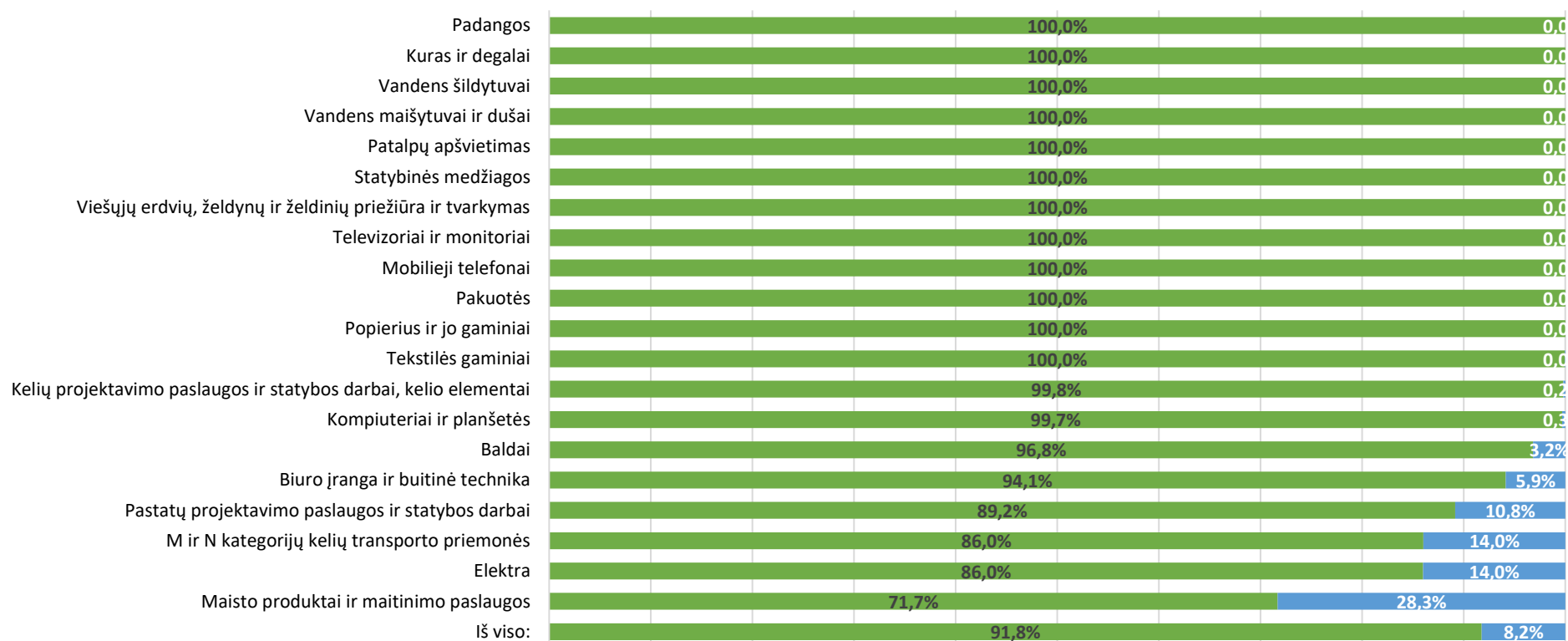
4.1 pav. 2024 m. įvykdytų žaliųjų pirkimų, kai buvo perkami produktai, kurių pirkimams taikytini minimalūs aplinkos apsaugos kriterijai, iš sąrašo, vertė (proc.)



4.2 pav. 2024 m. įvykdytų žaliųjų pirkimų, kai buvo perkami produktai, kurių pirkimams taikytini minimalūs aplinkos apsaugos kriterijai, iš sąrašo, skaičius (proc.)

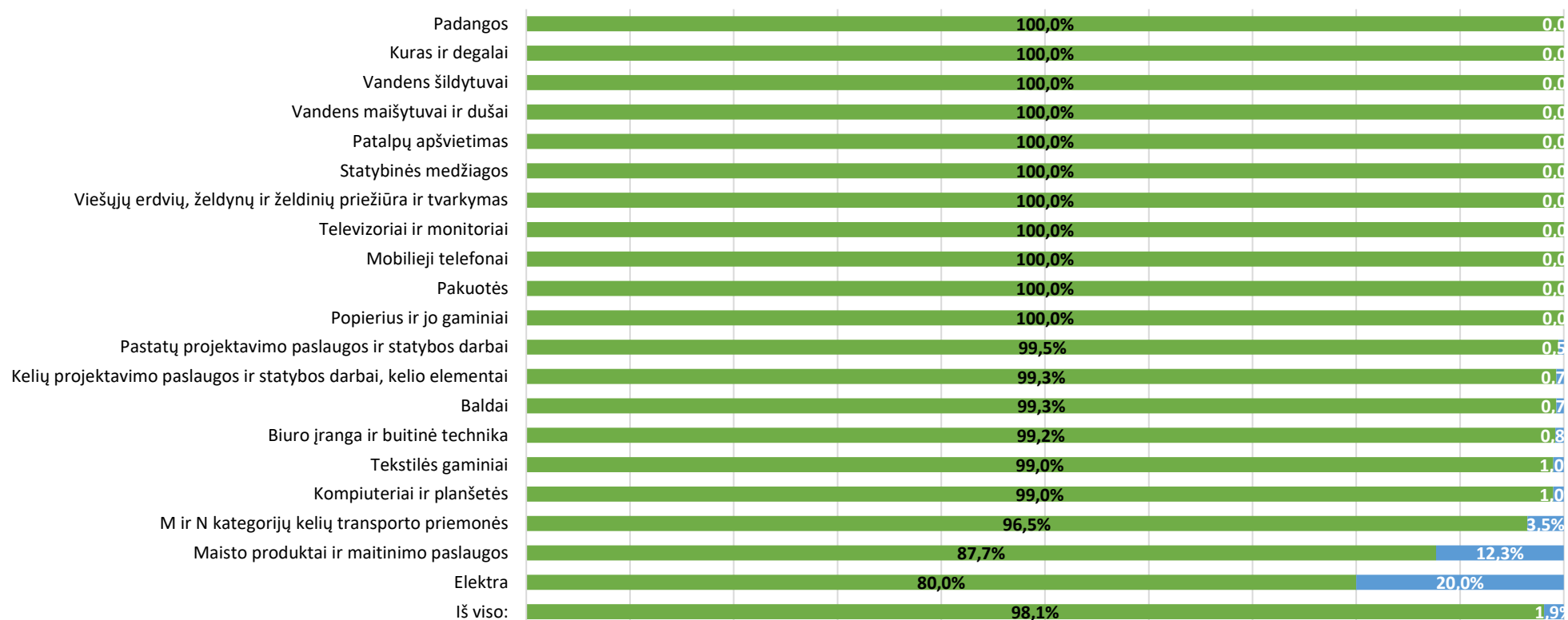
<sup>8</sup> Be mažos vertės pirkimų.

Didžiausią žaliųjų pirkimų vertės dalį pagal produktus sudarė padangų, kuro ir degalų, vandens šildytuvų, vandens maišytuvų ir dušų, patalpų apšvietimo, statybinių medžiagų, viešųjų erdvių, želdynų ir želdinių priežiūros ir tvarkymo, televizorių ir monitorių, mobiliųjų telefonų, pakuočių, popieriaus ir jo gaminių bei tekstilės gaminių – 100,0 proc., „žaliai“ vykdomi pirkimai, kai buvo perkami produktai, kurių pirkimams taikytini minimalūs aplinkos apsaugos kriterijai, iš sąrašo. Bendra žaliųjų pirkimų, kai buvo perkami produktai, kurių pirkimams taikytini minimalūs aplinkos apsaugos kriterijai, iš sąrašo, vertė sudarė 91,8 proc. bendros visų pirkimų, kai buvo perkami produktai, kurių pirkimams taikytini minimalūs aplinkos apsaugos kriterijai, iš sąrašo, vertės (žr. 4.3 pav., 8 lentelę).



4.3 pav. 2024 m. įvykdytų žaliųjų pirkimų, kai buvo perkami produktai, kurių pirkimams taikytini minimalūs aplinkos apsaugos kriterijai, iš sąrašo, vertės pasiskirstymas pagal produktus (proc.)

Pagal pirkimų skaičių dažniausiai „žaliai“ buvo perkama padangos, kuras ir degalai, vandens šildytuvai, vandens maišytuvai ir dušai, patalpų apšvietimas, statybinės medžiagos, viešųjų erdvių, želdynų ir želdinių priežiūra ir tvarkymas, televizoriai ir monitoriai, mobilieji telefonai, pakuotė, popierius ir jo gaminiai – 100,0 proc. pirkimų. Bendras žaliųjų pirkimų, kai buvo perkami produktai, kurių pirkimams taikytini minimalūs aplinkos apsaugos kriterijai, iš sąrašo, skaičius sudarė 98,1 proc. bendro visų pirkimų, kai buvo perkami produktai, kurių pirkimams taikytini minimalūs aplinkos apsaugos kriterijai, iš sąrašo, skaičiaus (žr. 4.4 pav., 9 lentelę).



4.4 pav. 2024 m. įvykdytų žaliųjų pirkimų, kai buvo perkami produktai, kurių pirkimams taikytini aplinkos apsaugos kriterijai, iš sąrašo, skaičiaus pasiskirstymas pagal produktus (proc.)

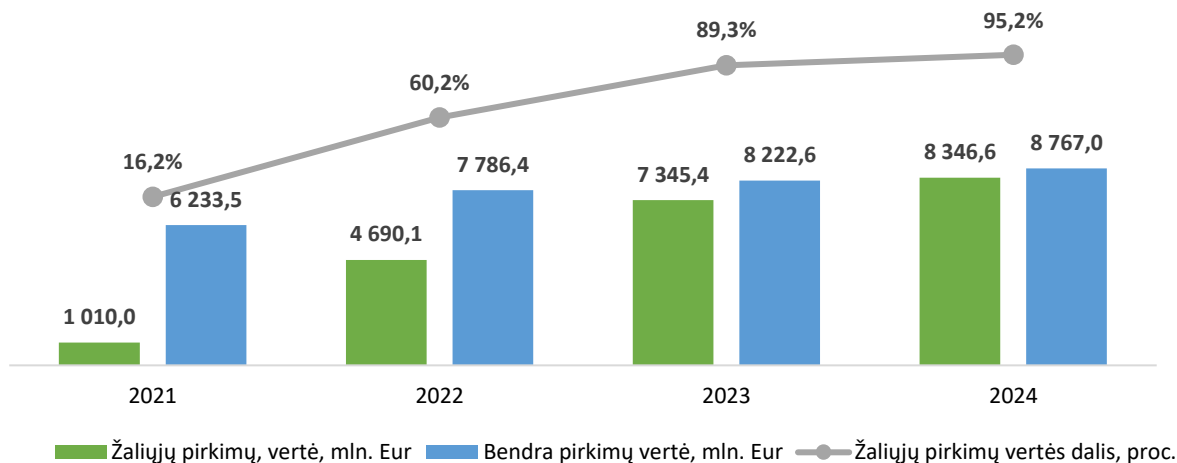
Perkant prekes, paslaugas ar darbus pasitaiko atveju, kad Lietuvos Respublikos aplinkos ministro 2011 m. birželio 28 d. įsakymu Nr. D1-508 patvirtintu [Aplinkos apsaugos kriterijų taikymo, vykdant žaliuosius pirkimus tvarkos apraše](#) (toliau – Tvarkos aprašas) nustatyti minimalūs aplinkos apsaugos kriterijai planuojamam įsigyti konkrečiam produktui objektyviai yra nepritaikomi. Nors tokie produktai pagal savo pobūdį yra įtraukti į Produktų, kurių viešiesiems pirkimams ir pirkimams taikytini minimalūs aplinkos apsaugos kriterijai, sąrašą, nurodytą Tvarkos aprašo 1 priede (toliau – produktų sąrašas) ir jiems yra nustatyti minimalūs aplinkos apsaugos kriterijai.

Vis dėlto tai nereiškia, kad pirkimų vykdytojas gali nevykdyti žaliąjo pirkimo. Tuomet, kai nei vieno iš Tvarkos apraše nustatytų minimalių aplinkos apsaugos kriterijų perkamam produktui pritaikyti neįmanoma, laikoma, kad tas konkretus pirkimo objektas nepatenka į produktų sąrašą. Tokiu atveju, pirkimų vykdytojas aplinkos apsaugos kriterijus gali nustatyti vadovaudamasis kitais Tvarkos aprašo papunkčiais, pavyzdžiui gali aplinkos apsaugos kriterijus nustatyti savarankiškai pagal Tvarkos aprašo 4.4.4 papunktyje nustatytus aplinkosauginius principus.

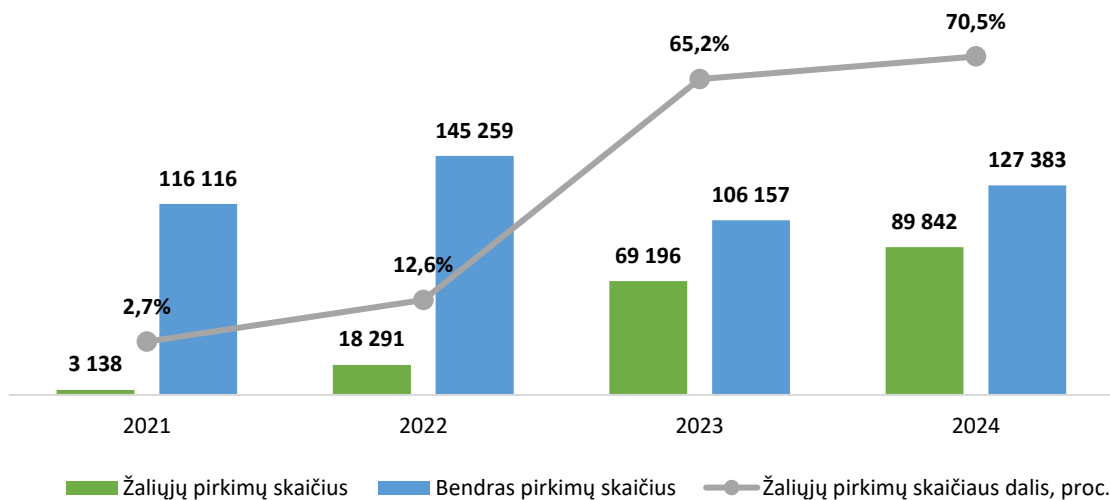
Galima viena iš priežasčių, kodėl kai kuriose produktų grupėse (žr. 4.3 ir 4.4 pav.) žaliųjų pirkimų rodiklis nesiekė 100 proc., galėtų būti tai, kad pirkimų vykdytojais, susidūrę su situacija, kai konkretiems produktams nepritaikomi Tvarkos apraše nustatyti minimalūs aplinkos apsaugos kriterijai, laikė, jog žaliasis pirkimas gali būti nevykdomas. Tačiau net ir tais atvejais, kai pirkimo objektas priklauso kuriai nors produktų grupei iš produktų sąrašo, bet dėl savo savybių, pavyzdžiui medžiagiškumo ar kitų ypatybių, minimalūs aplinkos apsaugos kriterijai nepritaikomi, pirkimų vykdytojas vis tiek privalo vykdyti žaliąjį pirkimą ir nustatyti aplinkos apsaugos kriterijus. Pavyzdžiui, pirkimų vykdytojas perka nedažytus metalinius stalus. Tai – baldams priskiriama prekė, o baldai yra įtraukti į produktų sąrašą, kuriems yra nustatyti minimalūs aplinkos apsaugos kriterijai. Tačiau dėl šio baldo medžiagiškumo (pvz., nėra medienos, plastiko, paviršius nedengtas) nei vienas iš minimalių kriterijų, nustatytų Tvarkos aprašo 2 priedo VII skyriaus 7 punkte, nėra pritaikomas. Tokiu atveju pirkimų vykdytojas vis tiek privalo vykdyti žaliąjį pirkimą ir turi teisę savarankiškai nustatyti aplinkos apsaugos kriterijus, susijusius su perkamu objektu – metaliniu stalu. Šie kriterijai turi būti pagrįsti bent vienu iš aplinkosauginių principų, nurodytų Tvarkos aprašo 4.4.4 papunktyje.

## 5. Žaliųjų pirkimų apimties (vertė, skaičius) dinamika<sup>9</sup>

Bendra pirkimų vykdytojų įvykdytų žaliųjų pirkimų, vertės dalis 2024 m., palyginti su 2023 m., padidėjo nuo 89,3 iki 95,2 proc. nuo bendros pirkimų vertės, atitinkamai pirkimų skaičiaus dalis padidėjo nuo 65,2 iki 70,5 proc. (žr. 5.1, 5.2 pav., 4 lentelę).



5.1 pav. 2021–2024 m. įvykdytų žaliųjų pirkimų vertės dinamika

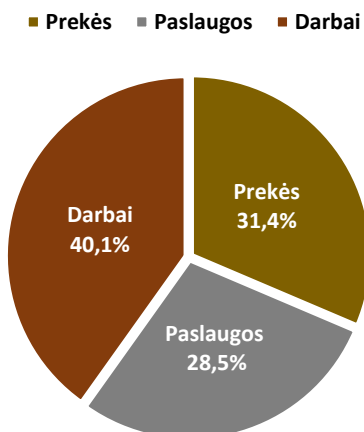


5.2 pav. 2021–2024 m. įvykdytų žaliųjų pirkimų skaičiaus dinamika

<sup>9</sup>Nuo 2021 m. rodiklis apskaičiuojamas lyginant bendrą žaliųjų pirkimų vertę (skaičių) su bendra įvykusių pirkimų verte (skaičiumi) (tarptautiniai ir supaprastinti pirkimai, įskaitant mažos vertės pirkimus). Į rodiklių skaičiavimus įtraukiami ne visų mažos vertės pirkimų, o tik tų – po kurių sudarytas sutartis privaloma paskelbti CVP IS, duomenys.

## 6. Bendra žaliųjų pirkimų<sup>10</sup> vertė pagal pirkimo objekto rūšis

Analizuojant bendros žaliųjų pirkimų vertės pasiskirstymą pagal pirkimo objekto rūšis (prekės, paslaugos, darbai), nustatyta, kad 2024 m. daugiausia aplinkos apsaugos kriterijai buvo taikomi darbų pirkimuose, kurių vertė (3 350,1 mln. Eur) sudarė 40,1 proc. visų įvykdytų žaliųjų pirkimų vertės (8 346,6 mln. Eur) (žr. 6.1 pav., 5 lentelę).



6.1 pav. Bendra 2024 m. įvykdytų žaliųjų pirkimų vertė pagal pirkimo objekto rūšis (proc.)

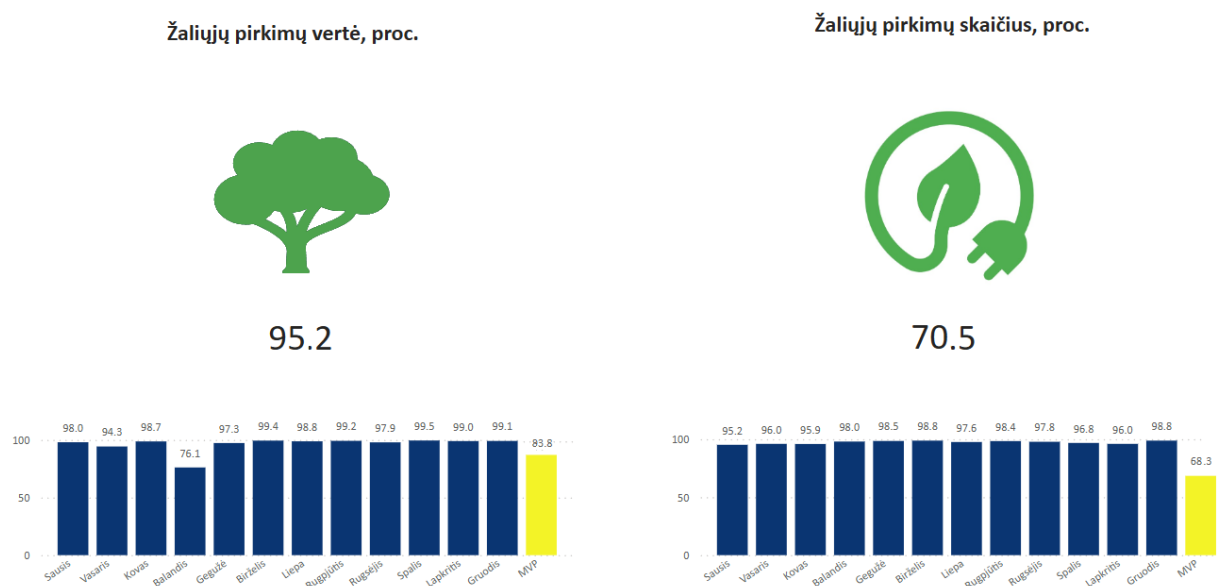
<sup>10</sup> Įskaitant mažos vertės pirkimus.

## 7. Žaliųjų pirkimų rodikliai Švieslentėje

Tarnybos parengtas [Pirkimų vykdytojų žemėlapis – Švieslentė](#), kuriame informacija yra atnaujinama kartą per mėnesį pagal pirkimo procedūrų ir metinių ataskaitų, kurias pirkimų vykdytojai pateikė CVP IS, duomenis, CPO Tarnybai pateiktų ataskaitų apie centralizuotai atliktus pirkimus duomenis bei pirkimų vykdytojų CVP IS sutarčių posistemėje paskelbtų sutarčių duomenis.

Švieslentės ataskaitoje „Pirkimų vykdytojų švieslentė“ galima analizuoti viešųjų pirkimų rodiklių, tame tarpe ir žaliųjų pirkimų (7.1 pav.), reikšmes. Kad viešųjų pirkimų rodiklių analizė būtų aiškesnė, Tarnyba skelbia [Rodiklių apskaičiavimo ir vertinimo metodiką](#) (toliau – Metodika). Metodikoje detalizuojami Švieslentėje naudojamų duomenų šaltiniai, kurių pagrindu skaičiuojami rodikliai, aprašyta rodiklių apskaičiavimo metodika ir pateikti metodiką iliustruojantys pavyzdžiai. Metodikoje taipogi pateikti rodiklių įverčiai, kuriems yra priskiriamos pasiektos rodiklių reikšmės ir aprašyta bendro pirkimų vykdytojų vertinimo metodika.

Švieslentėje numatyta galimybė stebėti žaliųjų pirkimų rodiklių reikšmes pagal ketvirčius ir mėnesius. Taip pat Švieslentė suteikia galimybę analizuoti ne tik bendras rodiklių reikšmes, bet ir pagal atskirus pirkimų vykdytojus bei jų tipus, pirkimo objekto grupes bei rūšis, pirkimų vertes (tarptautinė, supaprastinta, mažos vertės) ir pirkimo būdus.



7.1 pav. Švieslentės rodikliai<sup>11</sup>

<sup>11</sup> Švieslentėje rodiklių reikšmės apskaičiuojamos kartą per mėnesį pagal CVP IS ir CPO pateiktų ataskaitų bei CVP IS sutarčių posistemėje paskelbtų sutarčių duomenimis, todėl gali skirtis nuo šioje ataskaitoje užfiksuotų metinių žaliųjų pirkimų rodiklių reikšmių (ši ataskaita parengta naudojantis 2025-02-13 duomenimis).



## Bendra informacija apie pirkimus pagal rodiklius

Metai

2021 2022 2023 2024 2025

Ketvirtis

1 2 3 4

Rodiklių apskaičiavimo metodika

Kitos analitinės priemonės

Ataskaita apie vykdytus pirkimus

Pirkimų vykdytojų įsivertė

Pirkimų vykdytojo kodas	Pirkimo objekto grupė	Metai	Rodiklis	Žalia	Geltona	Raudona
All	All	2024	[1] Žaliųjų pirkimų vertės dalis	≥ 95 %	80 % ≤ < 95 %	< 60 %
All	All	2024	[2] Žaliųjų pirkimų skaičiaus dalis	≥ 95 %	50 % ≤ < 95 %	< 50 %
All	All	2024	[3] Klasikinio sektoriaus pirkimų, kai taikytas kokybės kriterijus, vertės dalis	≥ 90 %	30 % ≤ < 90 %	< 30 %
All	All	2024	[4] Komunalinio sektoriaus pirkimų, kai taikytas kokybės kriterijus, vertės dalis	≥ 30 %	20 % ≤ < 30 %	< 20 %
All	All	2024	[5] Pirkimų, kai taikytas kokybės kriterijus, skaičiaus dalis	≥ 20 %	10 % ≤ < 20 %	< 10 %
All	All	2024	[6] Centralizuotų pirkimų vertės dalis	≥ 20 %	15 % ≤ < 20 %	< 15 %
All	All	2024	[7] Centralizuotų pirkimų skaičiaus dalis	≥ 10 %	5 % ≤ < 10 %	< 5 %
All	All	2024	[8] Pirkimų, kai buvo taikomi EVEF reikalavimai, vertės dalis nuo bendros pirkimų, kai buvo perkamos prekės iš sąrašo, vertės	≥ 95 %	75 % ≤ < 95 %	< 75 %
All	All	2024	[9] Pirkimų, kai buvo taikomi EVEF reikalavimai, skaičiaus dalis nuo bendro pirkimų, kai buvo perkamos prekės iš sąrašo, skaičiaus	≥ 95 %	75 % ≤ < 95 %	< 75 %
All	All	2024	[10] Inovatyvių pirkimų vertės dalis	≥ 1 %	0,5 % ≤ < 1 %	< 0,5 %
All	All	2024	[11] Vieno tiekėjo pirkimų (be centralizuotų pirkimų) skaičiaus dalis	≥ 30 %	40 % ≤ < 30 %	> 40 %
All	All	2024	[12] Supaprastintų rezervuotų pirkimų vertės dalis	≥ 2 %	0,5 % ≤ < 2 %	< 0,5 %

Pagal mėnesius	Metai	Ketvirtis	[1]	[2]	[3]	[4]	[5]	[6]	[7]	[8]	[9]	[10]	[11]	[12]	[13]	[14]	[15]	[16]	[17]
2024	1		77,8	37,3	27,6	75,5	25,4	45,4	27,8	59,2	77,8	0,204	43,2			25,5	19,4	2,3	3,5
	2		90,8	39,0	45,9	81,3	27,8	39,1	31,7	89,6	89,6	0,567	48,8			39,0	18,8	2,3	3,8
	3		88,9	38,3	42,4	80,1	26,8	36,1	32,7	88,2	87,5	0,134	51,0			73,4	22,8	2,1	3,3
	4		95,2	39,0	43,0	75,4	27,8	39,8	20,0	95,2	94,6	1,354	40,8			19,5	19,4	2,3	3,4
	MVP		83,8	68,3															
	Iš viso:		95,2	70,5	45,3	85,0	26,8	46,8	34,2	90,2	85,7	0,615	44,6	1,8	71,3	22,1	19,9	2,2	3,4

7.2 pav. Bendra informacija apie pirkimus pagal rodiklius

## Išvados ir rekomacijos

Siektina žaliųjų pirkimų rodiklio reikšmė (pirkimų vertė), nustatyta Lietuvos Respublikos Vyriausybės 2021 m. birželio 21 d. nutarimu Nr. 478 „Dėl Žaliųjų pirkimų tikslų nustatymo ir įgyvendinimo“ (toliau – Nutarimas): „<...nustatyti, kad perkančiosios organizacijos, atlikdamos visus pirkimus, išskyrus pirkimus, vykdomus žodžiu sudarant pirkimo sutartis ir (ar) įgyvendinant užsienyje vykdomus tarptautinių donorų lėšomis finansuojamus vystomojo bendradarbiavimo projektus ir (ar) maisto pirkimus, atliekamus vykdant krašto apsaugos gynybines užduotis ir (ar) įsipareigojimus NATO (toliau – visi pirkimai), turi taikyti žaliųjų pirkimų reikalavimus <...> ne mažiau kaip 100 procentų tokių pirkimų – kiekvienais metais nuo 2023 metų <...>“.

**2024 m. žaliųjų pirkimų vertės dalis siekė 95,2 proc.** nuo visų per metus įvykusių pirkimų vertės – 2024 m. siektina žaliųjų pirkimų rodiklio reikšmė, nustatyta Nutarime, nebuvo pasiekta. [2024 m. žaliųjų pirkimų vykdymo pažangos rezultatu ataskaita](#) paskelbta Tarnybos tinklalapyje.

2024 m., palyginti su 2023 m., bendra žaliųjų pirkimų vertės dalis padidėjo nuo 89,3 iki 95,2 proc.: 2024 m. žaliųjų pirkimų vertė siekė 8 346,6 mln. Eur, 2022 m. – 7 345,4 mln. Eur. Bendra žaliųjų pirkimų skaičiaus dalis 2023–2024 m. taip pat didėjo nuo 65,2 iki 70,5 proc.: 2024 m. įvykdyti 89 842 žalieji pirkimai, 2023 m. – 69 196.

2024 m., palyginti su 2023 m., bendroji žaliųjų pirkimų, kai buvo perkami produktai, kurių pirkimams taikytini minimalūs aplinkos apsaugos kriterijai, iš sąrašo, skaičiaus dalis didėjo nuo 87,5 iki 98,1 proc. nuo bendro pirkimų, kai buvo perkami produktai, kurių pirkimams taikytini minimalūs aplinkos apsaugos kriterijai, iš sąrašo, skaičiaus, atitinkamai, vertės dalis padidėjo nuo 87,3 iki 91,8 proc. Pagal „žaliai“ įsigytų produktų vertę ir skaičių 2024 m. daugiausia buvo perkamos padangos, kuras ir degalai, vandens šildytuvai, vandens maišytuvai ir dušai, patalpų apšvietimo priemonės, statybinės medžiagos, viešųjų erdvių, želdymų ir želdinių priežiūros ir tvarkymo paslaugos, televizoriai ir monitoriai, mobilieji telefonai, pakuotės, popierius ir jo gaminiai, taip pat tekstilės gaminiai.

Daugiausiai žaliųjų pirkimų pagal vertę 2024 m. vykdė AB „Energijos skirstymo operatorius“ ir AB „Via Lietuva“ (po 6,6 proc. visų žaliųjų pirkimų vertės), Vilniaus miesto savivaldybės administracija (3,9 proc. visų žaliųjų pirkimų vertės) (žr. 6 lentelę).

Didžiausią žaliųjų pirkimų vertės dalį 2024 m. sudarė darbų pirkimai, kurių vertė sudarė 40,1 proc. bendros per šį laikotarpį įvykdytų žaliųjų pirkimų vertės.

Pirkimo objekto rūšių<sup>12</sup>, kurių įsigyjimo metu buvo taikomi aplinkos apsaugos reikalavimai, skaičius 2024 m., palyginti su 2023 m., ženkliai padidėjo: 2024 m. aplinkos apsaugos kriterijai buvo taikomi įsigijant net 1 901 pirkimo objekto rūšį pagal bendrąjį pirkimų žodyną, 2023 m. – 1 796 (žr. 7 lentelę).

2024 m., palyginti su 2023 m., pirkimų vykdytojų, vykdžiusių žaliuosius pirkimus, skaičius didėjo: 2024 m. žaliuosius pirkimus vykdė 2 806 pirkimų vykdytojai, 2023 m. – 2 650 (žr. 6 lentelę).

Atsižvelgiant į tai, kad 2024 m. daliai pirkimų, kuriems yra nustatyti privalomi minimalūs aplinkos apsaugos kriterijai, šie kriterijai nebuvo taikyti, **Tarnyba rekomenduoja Lietuvos Respublikos aplinkos ministerijai:**

- Peržiūrėti produktų grupes, kurioms nustatyti minimalūs aplinkos apsaugos kriterijai, bet kurių pirkimuose šie kriterijai nebuvo taikyti;
- Išanalizuoti netaikymo priežastis (pvz., dėl kriterijų neaktualumo, taikymo sudėtingumo ar ribotos rinkos pasiūlos);
- Įvertinus analizės rezultatus, esant poreikiui – inicijuoti atitinkamų kriterijų peržiūrą ir atnaujinimą, siekiant užtikrinti jų aktualumą ir praktinį taikomumą;

Šių veiksmų įgyvendinimas prisidėtų prie tikslo pasiekti 100 proc. žaliųjų pirkimų įgyvendinimą.

Atsižvelgiant į stebėsenos rezultatus ir siekiant mažinti pirkimų, kuriuose nenustatomi nei minimalūs aplinkos apsaugos kriterijai, nei savarankiškai taikomi aplinkosauginiai reikalavimai, vertės ir skaičiaus dalį, **Tarnyba rekomenduoja pirkimų vykdytojams** susipažinti su Tarnybos parengta [metodine medžiaga](#), skirta žaliųjų pirkimų įgyvendinimui, taip pat su Aplinkos ministerijos parengtomis [rekomendacijomis](#), pavyzdžiui, „Rekomendacijos pirkimų vykdytojams, nustatantiems aplinkos apsaugos kriterijus savarankiškai“. Rekomenduojama įsitikinti, kad naudojami dokumentai yra aktualios redakcijos, nes jie atnaujinami pasikeitus teisiniam reguliavimui.

<sup>12</sup> Be mažos vertės pirkimų.

## Tarptautinių ir suprastintų<sup>13</sup> žaliųjų pirkimų apimtis (vertė) be pirkimų, kuriais buvo įsigyti taršūs iškastinių išteklių degalų ir kuro produktai

2024 m. įvykdytų pirkimų, kuriais buvo įsigyti taršūs iškastinių išteklių degalų ir kuro produktai, vertė (362,7 mln. Eur) sudarė 4,6 proc. visų tarptautinių ir supaprastintų (be mažos vertės) pirkimų vertės (7 972,9 mln. Eur) (žr. 8.1 pav., 1 ir 2 lenteles).



8.1 pav. 2024 m. įvykdytų tarptautinių ir supaprastintų (be mažos vertės) pirkimų, kuriais buvo įsigyti taršūs iškastinių išteklių degalų ir kuro produktai, vertė (proc.)

2024 m. įvykdytų tarptautinių ir supaprastintų (be mažos vertės) žaliųjų pirkimų (be pirkimų, kuriais buvo įsigyti taršūs iškastinių išteklių degalų ir kuro produktai) vertė (7 318,7 mln. Eur) sudarė 96,2 proc. visos pirkimų vertės (7 610,2 mln. Eur) (žr. 8.2 pav., 3 lentelę), t. y., iš žaliųjų pirkimų rodiklio pagal vertę skaičiavimų eliminavus pirkimus, kuriais buvo įsigyti taršūs iškastinių išteklių degalų ir kuro produktai, 2024 m. įvykdytų tarptautinių ir supaprastintų (be mažos vertės) pirkimų žaliųjų pirkimų rodiklio reikšmė 0,1 proc. mažesnė, nei šio rodiklio reikšmė, įskaitant taršius iškastinių išteklių degalų ir kuro produktų pirkimus (96,3 proc.) (žr. 4 lentelę).



8.2 pav. 2024 m. įvykdytų tarptautinių ir supaprastintų (be mažos vertės) žaliųjų pirkimų, be pirkimų, kuriais buvo įsigyti taršūs iškastinių išteklių degalų ir kuro produktai, vertė (proc.)

<sup>13</sup> Be mažos vertės pirkimų.

1 lentelė. 2024 m. įvykusių pirkimų, kuriais buvo įsigyti taršūs iškastinių išteklių degalų ir kuro produktai, vertės pasiskirstymas pagal pirkimo objekto rūšis<sup>14</sup>

Eil. Nr.	BVPŽ kodas	BVPŽ kodo pavadinimas	Žalieji pirkimai	Kiti pirkimai	Iš viso:
			Pirkimų vertė, mln. Eur		
1	09100000-0	Kuras	2,7	0	2,7
2	09110000-3	Kietasis kuras	0,1	0	0,1
3	09111100-1	Akmens anglys	0,1	0	0,1
4	09111220-8	Briketai	0	0	0
5	09120000-6	Dujinis kuras	0,4	0	0,4
6	09123000-7	Gamtinės dujos	56,2	0	56,2
7	09130000-9	Nafta ir distiliatai	69,6	0	69,6
8	09131100-7	Žibalo tipo reaktyvinis kuras	28,7	0,2	28,9
9	09132000-3	Benzinas	37,5	0	37,5
10	09132100-4	Bešvinis benzinas	2,0	0	2,0
11	09133000-0	Suskystintos naftos dujos (LPG)	5,8	0	5,8
12	09134200-9	Dyzelinis kuras	147,8	0	147,8
13	09134220-5	Dyzelinis kuras (EN 590)	7,4	0,2	7,6
14	09135100-5	Krosnių kuras	1,2	0	1,2
15	09211000-1	Tepalinės alyvos ir tepimo priemonės	2,6	0	2,6
16	09211100-2	Variklinės alyvos	0,2	0	0,2
<b>Iš viso:</b>			<b>362,3</b>	<b>0,4</b>	<b>362,7</b>

2 lentelė. 2024 m. įvykdytų tarptautinių ir supaprastintų (be mažos vertės) pirkimų vertė

	Pirkimų vertė	
	vertė, mln. Eur	proc.
Pirkimai, kuriais buvo įsigyti taršūs iškastinių išteklių degalų ir kuro produktai	362,7	4,6
Kiti pirkimai	7 610,2	95,4
<b>Iš viso:</b>	<b>7 972,9</b>	<b>100,0</b>

3 lentelė. Tarptautiniai ir supaprastinti (be mažos vertės) pirkimai (be pirkimų, kuriais buvo įsigyti taršūs iškastinių išteklių degalų ir kuro produktai)

	Pirkimų vertė	
	vertė, mln. Eur	proc.
<b>Žalieji pirkimai</b>	<b>7 318,7</b>	<b>96,2</b>
Kiti pirkimai	291,5	3,8
<b>Iš viso:</b>	<b>7 610,2</b>	<b>100,0</b>

<sup>14</sup> Pagal Bendrąjį viešųjų pirkimų žodyną (BVPŽ).

## Tarptautinių ir suprastintų (įskaitant mažą vertę) pirkimų rodikliai

4 lentelė. 2024 m. įvykdytų pirkimų apimtis pagal aplinkos apsaugos kriterijų taikymą

Bendra pirkimų apimtis		
Tarptautiniai ir supaprastinti (įskaitant mažą vertę) pirkimai		
	vertė, mln. Eur	proc.
<b>Žalieji pirkimai</b>	<b>8 346,6</b>	<b>95,2</b>
Kiti pirkimai	420,4	4,8
<b>Iš viso:</b>	<b>8 767,0</b>	<b>100,0</b>
	skaičius	proc.
<b>Žalieji pirkimai</b>	<b>89 842</b>	<b>70,5</b>
Kiti pirkimai	37 541	29,5
<b>Iš viso:</b>	<b>127 383</b>	<b>100,0</b>
Tarptautiniai ir supaprastinti (be mažos vertės) pirkimai		
	vertė, mln. Eur	proc.
<b>Žalieji pirkimai</b>	<b>7 681,0</b>	<b>96,3</b>
Kiti pirkimai	291,9	3,7
<b>Iš viso:</b>	<b>7 972,9</b>	<b>100,0</b>
	skaičius	proc.
<b>Žalieji pirkimai</b>	<b>9 224</b>	<b>99,0</b>
Kiti pirkimai	96	1,0
<b>Iš viso:</b>	<b>9 320</b>	<b>100,0</b>

<b>Bendra pirkimų apimtis</b>		
<b>Mažos vertės pirkimai</b>		
	<b>vertė, mln. Eur</b>	<b>proc.</b>
<b>Žalieji pirkimai</b>	<b>665,6</b>	<b>83,8</b>
Kiti pirkimai	128,5	16,2
<b>Iš viso:</b>	<b>794,1</b>	<b>100,0</b>
	<b>skaičius</b>	<b>proc.</b>
<b>Žalieji pirkimai</b>	<b>80 618</b>	<b>68,3</b>
Kiti pirkimai	37 445	31,7
<b>Iš viso:</b>	<b>118 063</b>	<b>100,0</b>
<b>Tarptautiniai ir suprastinti produktų, kurių pirkimams taikytini minimalūs aplinkos apsaugos kriterijai pagal sąrašą, pirkimai</b>		
	<b>vertė, mln. Eur</b>	<b>proc.</b>
<b>Žalieji pirkimai</b>	<b>3 068,4</b>	<b>91,8</b>
Kiti pirkimai	275,0	8,2
<b>Iš viso:</b>	<b>3 343,4</b>	<b>100,0</b>
	<b>skaičius</b>	<b>proc.</b>
<b>Žalieji pirkimai</b>	<b>2 259</b>	<b>98,1</b>
Kiti pirkimai	43	1,9
<b>Iš viso:</b>	<b>2 302</b>	<b>100,0</b>

5 lentelė. 2024 m. įvykdytų žaliųjų pirkimų vertės pasiskirstymas pagal pirkimo objekto rūšis

Pirkimo objekto rūšis	Žaliųjų pirkimų vertė	
	mln. Eur	proc.
Prekės	2 620,9	31,4
Paslaugos	2 375,8	28,5
Darbai	3 350,1	40,1
<b>Iš viso:</b>	<b>8 346,6</b>	<b>100,0</b>

6 lentelė. Didžiausi pirkimų vykdytojai pagal 2024 m. įvykusių pirkimų<sup>15</sup>, kuriems buvo taikomi aplinkos apsaugos kriterijai, vertę

Eil. Nr.	Pirkimų vykdytojas		Pirkimų vertė	
	Kodas	Pavadinimas	mln. Eur	proc.
1	304151376	AB „Energijos skirstymo operatorius“	550,5	6,6
2	188710638	AB „Via Lietuva“	547,6	6,6
3	188710061	Vilniaus miesto savivaldybės administracija	328,1	3,9
4	110648893	AB 'KN Energies'	296,4	3,6
5	305202934	AB "LTG Infra"	296,2	3,5
6	304740061	Gynybos resursų agentūra prie Krašto apsaugos ministerijos	246,2	2,9
7	142133780	VšĮ "KLAIPĖDOS KELEIVINIS TRANSPORTAS"	204,1	2,4
8	124364561	VšĮ Vilniaus universiteto ligoninė Santaros klinikos	202,3	2,4
9	110053842	AB 'Lietuvos geležinkeliai'	194,1	2,3
10	188743887	Infrastruktūros valdymo agentūra	185,3	2,2
11	191630223	Valstybinio socialinio draudimo fondo valdyba prie Socialinės apsaugos ir darbo ministerijos	172,2	2,1
12	132340880	VĮ Valstybinių miškų urėdija	156,5	1,9
13	135163499	Lietuvos sveikatos mokslų universiteto ligoninė Kauno klinikos	148,3	1,8
14	232112130	AB 'Kelių priežiūra'	130,0	1,6
15	188764867	Kauno miesto savivaldybės administracija	122,0	1,5
16	302564383	LITGRID AB	120,1	1,4
17	240329870	AB Klaipėdos valstybinio jūrų uosto direkcija	115,1	1,4
18	211950810	Vilniaus universitetas	86,8	1,0
19	188710823	Klaipėdos miesto savivaldybės administracija	86,3	1,0
20	191351679	Valstybinė ligonių kasa prie Sveikatos apsaugos ministerijos	83,9	1,0
<b>Iš viso 20 didžiausių pirkimų vykdytojų (pagal pirkimų vertę):</b>			<b>4 271,9</b>	<b>51,2</b>
Iš viso kiti pirkimų vykdytojai (2 786):			4 074,7	48,8
<b>IŠ VISO 2 806 PIRKIMŲ VYKDYTOJŲ:</b>			<b>8 346,6</b>	<b>100,0</b>

<sup>15</sup> Įskaitant mažos vertės pirkimus.

7 lentelė. 2024 m. įvykdyti pirkimai<sup>16</sup>, kuriems buvo taikomi aplinkos apsaugos kriterijai, pagal pirkimo objekto rūšis<sup>17</sup>

Eil. Nr.	BVPŽ kodas	BVPŽ kodo pavadinimas	Pirkimų vertė	
			mln. Eur	proc.
1	45453000-7	Kapitalinio remonto ir atnaujinimo darbai	338,2	4,4
2	45311000-0	Elektros laidų tiesimo ir įrengimo darbai	284,4	3,7
3	63726600-0	Laivų eksploatavimo paslaugos	272,3	3,5
4	45233100-0	Greitkelių, kelių tiesimo darbai	250,5	3,3
5	45233142-6	Kelių remonto darbai	237,6	3,1
6	60100000-9	Kelių transporto paslaugos	207,0	2,7
7	45000000-7	Statybos darbai	181,9	2,4
8	09310000-5	Elektra	180,4	2,3
9	45233252-0	Gatvių dangos darbai	168,7	2,2
10	75310000-2	Išmokų paslaugos	167,7	2,2
11	45234100-7	Geležinkelių tiesimo darbai	166,3	2,2
12	45216200-6	Karinių pastatų ir įrangos statybos darbai	163,2	2,1
13	09134200-9	Dyzelinis kuras	147,8	1,9
14	45210000-2	Pastatų statybos darbai	131,9	1,7
15	33600000-6	Farmacijos produktai	127,6	1,7
16	45215100-8	Su sveikatos apsauga susijusių pastatų statybos darbai	114,9	1,5
17	45222000-9	Inžinerinių statinių, išskyrus tunelius, šachtas, požemines perėjas ir metro, statybos darbai	96,7	1,3
18	09130000-9	Nafta ir distiliatai	69,6	0,9
19	34100000-8	Motorinės transporto priemonės	67,9	0,9
20	34631000-9	Lokomotyvų ir riedmenų dalys	59,4	0,8
<b>Iš viso 20 pirkimo objektų rūšių, kurių buvo pirktas daugiausia (pagal pirkimų vertę):</b>			<b>3 434,0</b>	<b>44,7</b>
Iš viso kitos pirkimo objekto rūšys (1 881):			4 247,0	55,3
<b>IŠ VISO 1 901 PIRKIMO OBJEKTO RŪŠYS:</b>			<b>7 681,0</b>	<b>100,0</b>

<sup>16</sup> Be mažos vertės pirkimų.

<sup>17</sup> Pagal Bendrąjį viešųjų pirkimų žodyną (BVPŽ).

8 lentelė. 2024 m. įvykdytų pirkimų, kai buvo perkami produktai, kurių pirkimams taikytini minimalūs aplinkos apsaugos kriterijai, iš sąrašo, vertės pasiskirstymas pagal aplinkos apsaugos kriterijų taikymą

Produktų sąrašas	Žalieji pirkimai	Kiti pirkimai	Iš viso:	Žalieji pirkimai	Kiti pirkimai	Iš viso:
	Bendra pirkimų vertė					
	mln. Eur			proc.		
Popierius ir jo gaminiai	0,1	0	0,1	100,0	0,0	100,0
Pakuotės	0,2	0	0,2	100,0	0,0	100,0
Biuro įranga ir buitinė technika	15,9	0,9	16,8	94,1	5,9	100,0
Kompiuteriai ir planšetės	58,6	0,2	58,8	99,7	0,3	100,0
Mobilieji telefonai	4,6	0	4,6	100,0	0,0	100,0
Televizoriai ir monitoriai	1,1	0	1,1	100,0	0,0	100,0
Baldai	19,2	0,7	19,9	96,8	3,2	100,0
Maisto produktai ir maitinimo paslaugos	126,8	50,1	176,9	71,7	28,3	100,0
Tekstilės gaminiai	143,1	0	143,1	100,0	0,0	100,0
M ir N kategorijų kelių transporto priemonės	196,7	31,9	228,6	86,0	14,0	100,0
Viešųjų erdvių, želdynų ir želdinių priežiūra ir tvarkymas	12,6	0	12,6	100,0	0,0	100,0
Pastatų projektavimo paslaugos ir statybos darbai	1 302,2	158,3	1 460,5	89,2	10,8	100,0
Statybinės medžiagos	14,1	0	14,1	100,0	0,0	100,0
Patalpų apšvietimas	2,9	0	2,9	100,0	0,0	100,0
Vandens maišytuvai ir dušai	0,3	0	0,3	100,0	0,0	100,0
Vandens šildytuvai	0	0	0	100,0	0,0	100,0
Kelių projektavimo paslaugos ir statybos darbai, kelio elementai	926,3	1,8	928,1	99,8	0,2	100,0
Elektra	190,1	30,9	221,0	86,0	14,0	100,0
Kuras ir degalai	52,0	0	52,0	100,0	0,0	100,0
Padangos	1,8	0	1,8	100,0	0,0	100,0
<b>Iš viso:</b>	<b>3 068,4</b>	<b>275,0</b>	<b>3 343,4</b>	<b>91,8</b>	<b>8,2</b>	<b>100,0</b>

9 lentelė. 2024 m. įvykdytų pirkimų, kai buvo perkami produktai, kurių pirkimams taikytini minimalūs aplinkos apsaugos kriterijai, iš sąrašo, skaičiaus pasiskirstymas pagal aplinkos apsaugos kriterijų taikymą

Produktų sąrašas	Žalieji pirkimai	Kiti pirkimai	Iš viso	Žalieji pirkimai	Kiti pirkimai	Iš viso
	Bendras pirkimų skaičius					
	skaičius			proc.		
Popierius ir jo gaminiai	2	0	2	100,0	0,0	100,0
Pakuotės	1	0	1	100,0	0,0	100,0
Biuro įranga ir buitinė technika	128	1	129	99,2	0,8	100,0
Kompiuteriai ir planšetės	97	1	98	99,0	1,0	100,0
Mobilieji telefonai	15	0	15	100,0	0,0	100,0
Televizoriai ir monitoriai	14	0	14	100,0	0,0	100,0
Baldai	136	1	137	99,3	0,7	100,0
Maisto produktai ir maitinimo paslaugos	142	20	162	87,7	12,3	100,0
Tekstilės gaminiai	99	1	100	99,0	1,0	100,0
M ir N kategorijų kelių transporto priemonės	272	10	282	96,5	3,5	100,0
Viešųjų erdvių, želdynų ir želdinių priežiūra ir tvarkymas	44	0	44	100,0	0,0	100,0
Pastatų projektavimo paslaugos ir statybos darbai	776	4	780	99,5	0,5	100,0
Statybinės medžiagos	44	0	44	100,0	0,0	100,0
Patalpų apšvietimas	24	0	24	100,0	0,0	100,0
Vandens maišytuvai ir dušai	7	0	7	100,0	0,0	100,0
Vandens šildytuvai	1	0	1	100,0	0,0	100,0
Kelių projektavimo paslaugos ir statybos darbai, kelio elementai	430	3	433	99,3	0,7	100,0
Elektra	8	2	10	80,0	20,0	100,0
Kuras ir degalai	17	0	17	100,0	0,0	100,0
Padangos	6	0	6	100,0	0,0	100,0
<b>Iš viso<sup>18</sup>:</b>	<b>2 259</b>	<b>43</b>	<b>2 302</b>	<b>98,1</b>	<b>1,9</b>	<b>100,0</b>

<sup>18</sup> Eilutėje „Iš viso:“ pirkimų skaičius nesutampa su atskirai susumuotų pirkimų skaičiumi, kadangi kai kuriuose pirkimuose nurodyta daugiau nei viena produktų grupė iš sąrašo.