

2017 M. VYKDYTŲ ŽALIŲJŲ PIRKIMŲ REZULTATŲ ATASKAITA

Informacija apie 2017 m. vykdytų žaliųjų pirkimų rezultatus parengta, apibendrinus viešojo pirkimo ir pirkimo procedūrų ataskaitų, kurias perkančiosios organizacijos ir perkantieji subjektai (toliau – Pirkimų vykdytojai) pateikė Viešųjų pirkimų tarnybai, duomenis.

Nustatyta:

- bendra 2017 m. vykdytų žaliųjų pirkimų apimtis (skaičius, vertė)¹;
- 2017 m. vykdytų žaliųjų pirkimų, kai buvo perkami produktai, kurių viešiesiems pirkimams taikytini aplinkos apsaugos kriterijai pagal sąrašą², apimtis (skaičius, vertė);
- bendros žaliųjų pirkimų vertės, kai buvo perkami produktai, kurių viešiesiems pirkimams taikytini aplinkos apsaugos kriterijai iš sąrašo, pasiskirstymas pagal produktus;
- kokią dalį 2017 m. vykdytos bendros viešųjų pirkimų apimties (skaičius, vertė) sudarė bendra 2017 m. vykdytų žaliųjų pirkimų apimtis;
- kokią dalį 2017 m. vykdytos bendros viešųjų pirkimų, kai buvo perkami produktai, kurių viešiesiems pirkimams taikytini aplinkos apsaugos kriterijai, iš sąrašo, apimties (skaičius, vertė) sudarė žaliųjų pirkimų, kai buvo perkami produktai, kurių viešiesiems pirkimams taikytini aplinkos apsaugos kriterijai, iš sąrašo, apimtis;
- bendros žaliųjų pirkimų vertės pasiskirstymas pagal pirkimo objekto rūšis (prekės, paslaugos, darbai).

Pateikti visų Pirkimų vykdytojų³ vykdytų žaliųjų pirkimų rezultatai.

¹ Be mažos vertės pirkimų.

² Pagal Produktų, kurių viešiesiems pirkimams taikytini aplinkos apsaugos kriterijai, sąrašą, patvirtintą Lietuvos Respublikos aplinkos ministro 2011 m. birželio 28 d. įsakymu Nr. D1-508 (Lietuvos Respublikos aplinkos ministro 2017 m. sausio 18 d. įsakymo Nr. D1-60 redakcija).

³ Pagal Lietuvos Respublikos Vyriausybės 2010 m. liepos 21 d. nutarimo Nr. 1133 „Dėl Lietuvos Respublikos Vyriausybės 2007 m. rugpjūčio 8 d. nutarimo Nr. 804 „Dėl nacionalinės žaliųjų pirkimų įgyvendinimo programos patvirtinimo“ ir jį keitusių nutarimų pripažinimo netekusiais galios“ pakeitimo 2 punktą (Lietuvos Respublikos Vyriausybės 2016 m. vasario 10 d. nutarimo Nr. 125 redakcija).

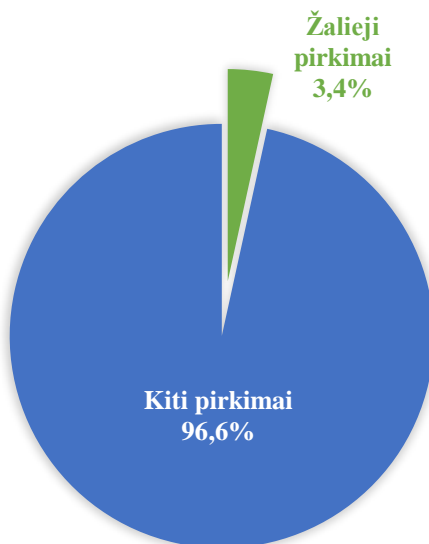
I. Bendra žaliųjų pirkimų apimtis (skaičius, vertė)

Bendra *visų Pirkimų vykdytojų* vykdytų žaliųjų pirkimų vertė (286,4 mln. Eur) sudarė 7,6 proc. bendros viešųjų pirkimų vertės (3 774,7 mln. Eur) (žr. 1.1 pav., 1 lentelę).



1.1 pav. Bendra 2017 m. vykdytų žaliųjų pirkimų vertė (proc.)

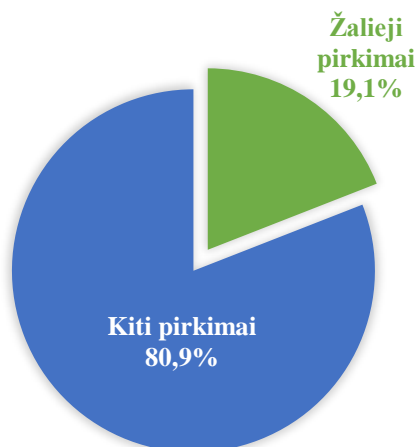
Bendras *visų Pirkimų vykdytojų* vykdytų žaliųjų pirkimų skaičius (315) sudarė 3,4 proc. bendro viešųjų pirkimų skaičiaus (9 172) (žr. 1.2 pav., 1 lentelę).



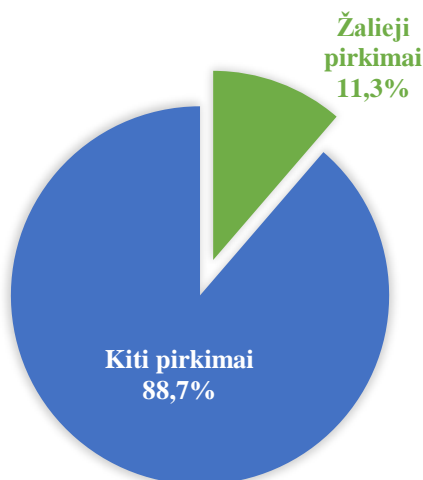
1.2 pav. Bendras 2017 m. vykdytų žaliųjų pirkimų skaičius (proc.)

II. Žaliųjų pirkimų, kai buvo perkami produktai, kurių viešiesiems pirkimams taikytini aplinkos apsaugos kriterijai, iš sąrašo, apimtis (skaičius, vertė)

Bendra *visų Pirkimų vykdytojų* vykdytų žaliųjų pirkimų, kai buvo perkami produktai, kurių viešiesiems pirkimams taikytini aplinkos apsaugos kriterijai, iš sąrašo, vertė (274,7 mln. Eur) sudarė 19,1 proc. bendros viešųjų pirkimų, kai buvo perkami produktai, kurių viešiesiems pirkimams taikytini aplinkos apsaugos kriterijai, iš sąrašo, vertės (1 440,8 mln. Eur), pirkimų skaičius (296) – 11,3 proc. bendro visų Pirkimų vykdytojų pirkimų skaičiaus (2 616) (žr. 2.1, 2.2 pav., 1 lentelę).

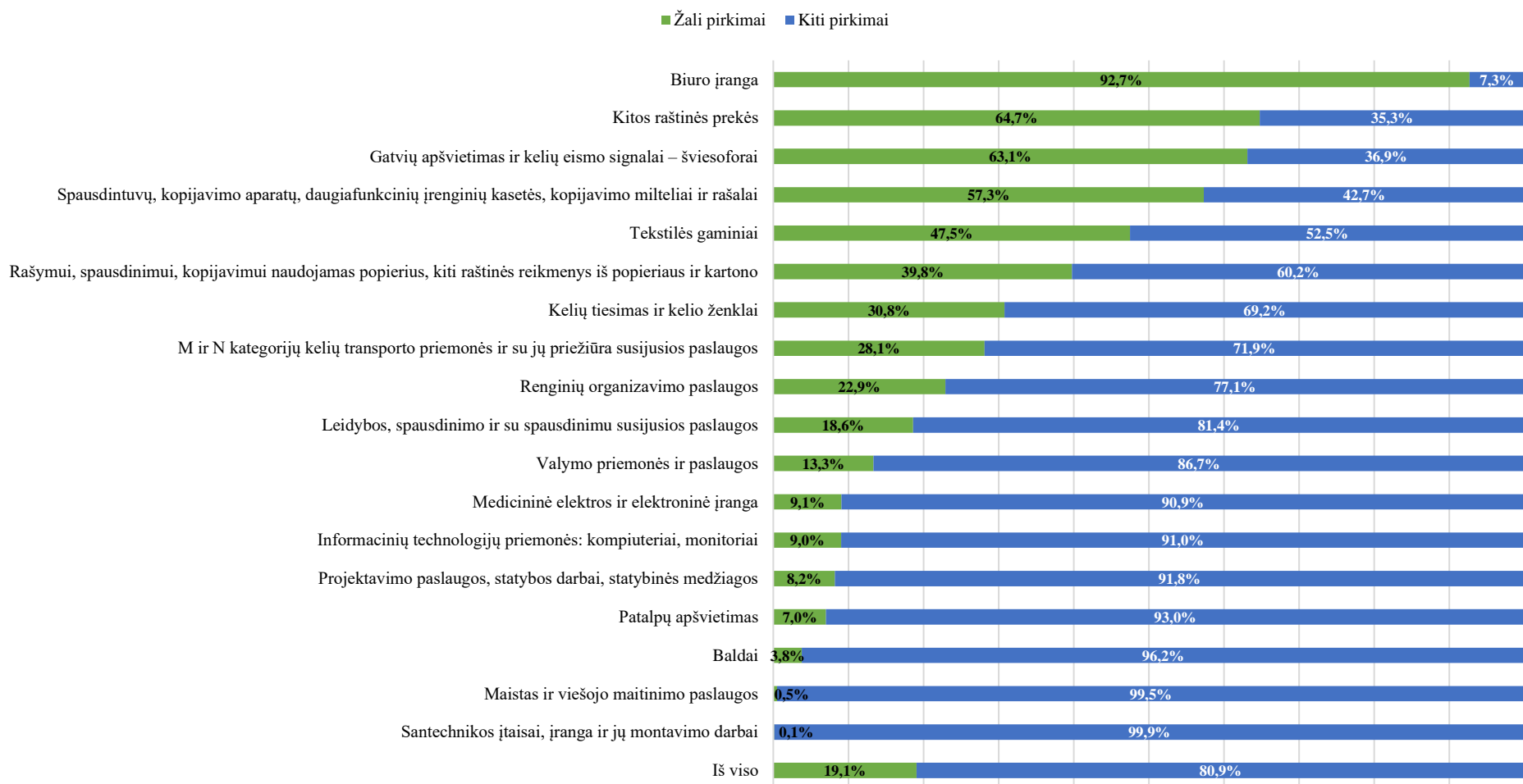


2.1 pav. Bendra 2017 m. vykdytų žaliųjų pirkimų, kai buvo perkami produktai, kurių viešiesiems pirkimams taikytini aplinkos apsaugos kriterijai, iš sąrašo, vertė (proc.)



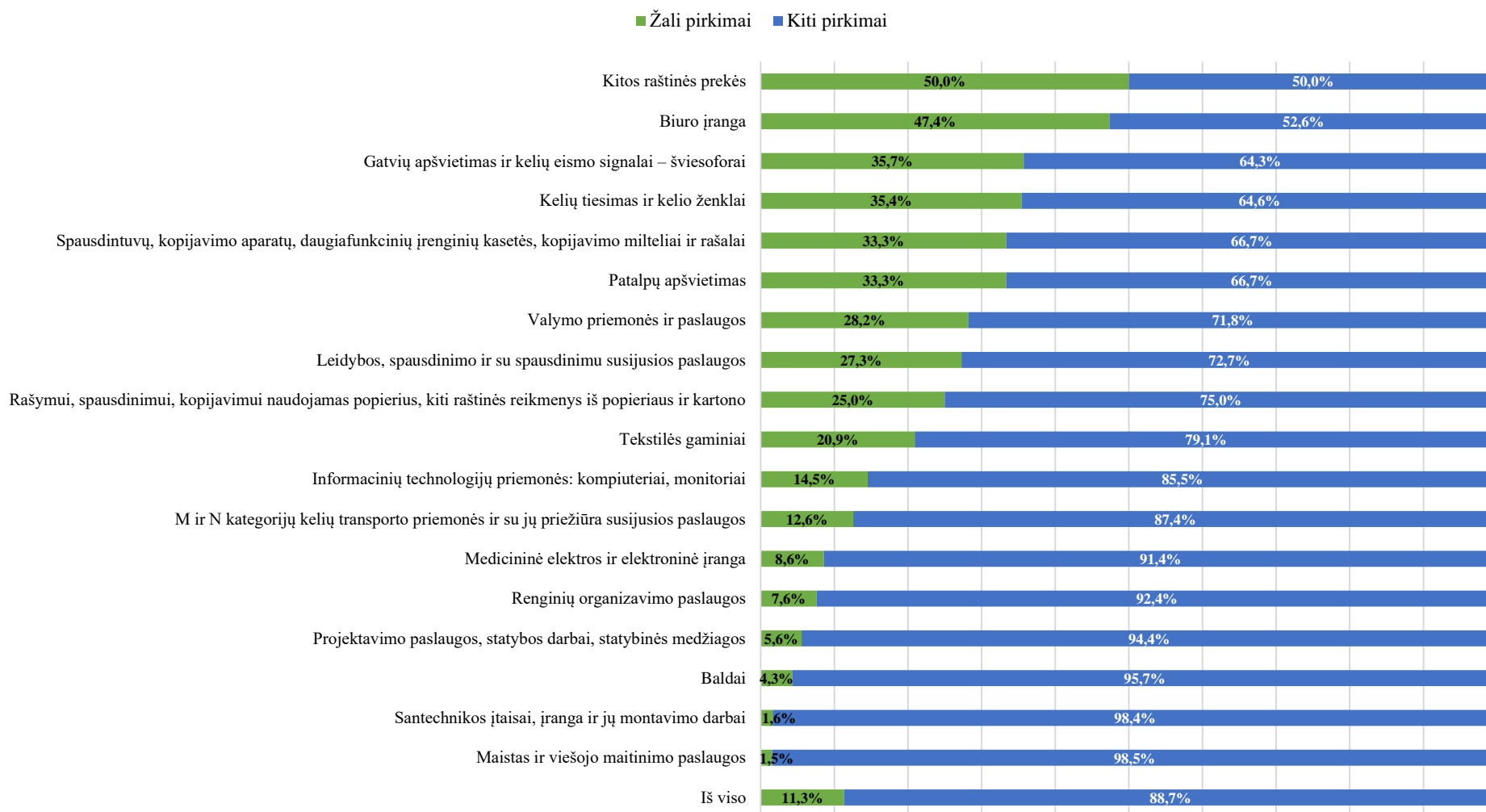
2.2 pav. Bendras 2017 m. vykdytų žaliųjų pirkimų, kai buvo perkami produktai, kurių viešiesiems pirkimams taikytini aplinkos apsaugos kriterijai, iš sąrašo, skaičius (proc.)

Didžiausią žaliųjų pirkimų vertės dalį pagal produktus sudarė Biuro įrangos – 92,7 proc., Kitų raštinės prekių – 64,7 proc., Gatvių apšvietimo ir kelių eismo signalų – šviesoforų – 63,1 proc. „žaliai“ vykdomi pirkimai, kai buvo perkami produktai, kurių viešiesiems pirkimams taikytini aplinkos apsaugos kriterijai, iš sąrašo. Bendra žaliųjų pirkimų, kai buvo perkami produktai, kurių viešiesiems pirkimams taikytini aplinkos apsaugos kriterijai, iš sąrašo, vertė sudarė apie 19 proc. bendros visų pirkimų, kai buvo perkami produktai, kurių viešiesiems pirkimams taikytini aplinkos apsaugos kriterijai, iš sąrašo, vertės (žr. 2.3 pav., 5 lentelę).



2.3 pav. 2017 m. vykdytų žaliųjų pirkimų, kai buvo perkami produktai, kurių viešiesiems pirkimams taikytini aplinkos apsaugos kriterijai, iš sąrašo, vertės pasiskirstymas pagal produktus (proc.)

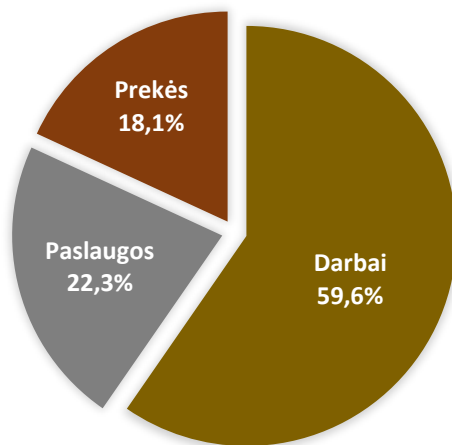
Pagal pirkimų skaičių dažniausiai „žaliai“ buvo perkama Kitos raštinės prekės ir Biuro įranga. Bendras žaliųjų pirkimų, kai buvo perkami produktai, kurių viešiesiems pirkimams taikytini aplinkos apsaugos kriterijai, iš sąrašo, skaičius sudarė daugiau kaip 11 proc. bendro visų pirkimų, kai buvo perkami produktai, kurių viešiesiems pirkimams taikytini aplinkos apsaugos kriterijai, iš sąrašo, skaičiaus (žr. 2.4 pav., 6 lentelę).



2.4 pav. 2017 m. vykdytų žaliųjų pirkimų, kai buvo perkami produktai, kurių viešiesiems pirkimams taikytini aplinkos apsaugos kriterijai, iš sąrašo, skaičiaus pasiskirstymas pagal produktus (proc.)

III. Bendra žaliųjų pirkimų vertė pagal pirkimo objekto rūšį

Analizuojant bendros žaliųjų pirkimų vertės pasiskirstymą pagal pirkimo objekto rūšis (prekės, paslaugos, darbai), nustatyta, kad 2017 m. daugiausia aplinkos apsaugos kriterijai buvo taikomi darbų viešuosiuose pirkimuose, kurių vertė (170,8 mln. Eur) sudarė 59,6 proc. visų vykdytų žaliųjų pirkimų vertės (286,4 mln. Eur) (žr. 3.1 pav., 2 lentelę).



3.1 pav. Bendra 2017 m. vykdytų žaliųjų pirkimų vertė pagal pirkimo objekto rūšį

Išvados

2017 m., palyginti su 2016 m., bendroji žaliųjų pirkimų, kai buvo perkami produktai, kurių viešiesiems pirkimams taikytini aplinkos apsaugos kriterijai, iš sąrašo, **skaičiaus dalis padidėjo nuo 8,3 iki 11,3 proc.** nuo bendro viešųjų pirkimų, kai buvo perkami produktai, kurių viešiesiems pirkimams taikytini aplinkos apsaugos kriterijai, iš sąrašo, skaičiaus, atitinkamai, **vertė padidėjo nuo 13,3 iki 19,1 proc.** Pagal „žaliai“ įsigytų produktų vertę 2017 m. daugiausia buvo perkama Biuro įranga, Kitos raštinės prekės bei Gatvių apšvietimo ir kelių eismo signalai – šviesoforai, atitinkamai, pagal pirkimų skaičių – Kitos raštinės prekės ir Biuro įranga.

Siektina žaliųjų pirkimų, kai buvo perkami produktai, kurių viešiesiems pirkimams taikytini aplinkos apsaugos kriterijai, iš sąrašo, rodiklio reikšmė (pirkimų skaičius, vertė), nustatyta Lietuvos Respublikos Vyriausybės 2016 m. vasario 10 d. nutarimu Nr. 125: „<...perkančiosios organizacijos, atlikdamos prekių, paslaugų ir darbų viešuosius pirkimus, kuriems nustatyti aplinkos apsaugos kriterijai, **turi taikyti šiuos kriterijus, skaičiuojant pagal skaičių ir pagal vertę, <...>, ne mažiau kaip 45 procentams – 2017 metais...>**“.

2017 m., palyginti su 2016 m., bendra žaliųjų pirkimų vertė sumažėjo nuo 10,2 iki 7,6 proc.: 2016 m. siekė 383,0 mln. Eur, 2017 m. – 286,4 mln. Eur. Bendras žaliųjų pirkimų skaičius 2016–2017 m. keitėsi nuo 346 iki 315. – sumažėjo 0,3 proc.

Didžiausią žaliųjų viešųjų pirkimų vertės dalį 2017 m., sudarė darbų viešieji pirkimai, kurių vertė sudarė 59,6 proc. bendros per šį laikotarpį vykdytų žaliųjų pirkimų vertės.

Pirkimo objekto rūšių, kurių įsigyjimo metu buvo taikomi aplinkos apsaugos reikalavimai, skaičius 2017 m., palyginti su 2016 m., beveik nesikeitė – 2016 m. aplinkos apsaugos reikalavimai buvo taikomi, įsigijant 125 pirkimo objektų rūšis pagal bendrąjį viešųjų pirkimų žodyną, 2017 m. - 129 (žr. 4 lentelę).

2017 m., palyginti su 2016 m., Pirkimų vykdytojų, vykdytųjų žaliuosius pirkimus, skaičius taip pat beveik nesikeitė: 2016 m. – 1 762 Pirkimų vykdytojai, 2017 m. – 1 760 (žr. 3 lentelę).

2017 m. vykdytų viešųjų pirkimų apimtis pagal aplinkos apsaugos kriterijų taikymą

1 lentelė

Ar buvo taikomi aplinkos apsaugos kriterijai	Bendra viešųjų pirkimų apimtis	
	vertė, mln. Eur	proc.
Žalieji pirkimai	286,4	7,6
Kiti pirkimai	3 488,3	92,4
Iš viso:	3 774,7	100,0
	skaičius	proc.
Žalieji pirkimai	315	3,4
Kiti pirkimai	8 857	96,6
Iš viso:	9 172	100,0
Produktų, kurių viešiesiems pirkimams taikytini aplinkos apsaugos kriterijai pagal sąrašą, viešųjų pirkimų apimtis		
	vertė, mln. Eur	proc.
Žalieji pirkimai	274,7	19,1
Kiti pirkimai	1 166,1	80,9
Iš viso:	1 440,8	100,0
	skaičius	proc.
Žalieji pirkimai	296	11,3
Kiti pirkimai	2 320	88,7
Iš viso:	2 616	100,0

2017 m. vykdytų žaliųjų pirkimų vertės pasiskirstymas pagal pirkimo objekto rūšį

2 lentelė

Pirkimo objekto rūšis	Žaliųjų pirkimų vertė	
	mln. Eur	proc.
Prekės	51,9	18,1
Paslaugos	63,7	22,3
Darbai	170,8	59,6
Iš viso:	286,4	100,0

**Didžiausi Pirkimų vykdytojai pagal 2017 m. sudarytų sutarčių,
kurioms buvo taikomi aplinkos apsaugos kriterijai, vertė**

3 lentelė

Eil. Nr.	Pirkimų vykdytojas		Sudarytų sutarčių vertė	
	Kodas	Pavadinimas	mln. Eur	proc.
1	188710638	Lietuvos automobilių kelių direkcija prie Susisiekimo ministerijos	102,6	35,8
2	188710061	Vilniaus miesto savivaldybės administracija	75,7	26,4
3	188732677	Lietuvos kariuomenė	12,1	4,2
4	151479265	UAB Marijampolės apskrities atliekų tvarkymo centras	10,5	3,7
5	188785847	Policijos departamentas prie Lietuvos Respublikos vidaus reikalų ministerijos	5,7	2,0
6	288740810	Raseinių rajono savivaldybės administracija	4,3	1,5
7	188656838	Muitinės departamentas prie Lietuvos Respublikos finansų ministerijos	4,1	1,4
8	188712799	Molėtų rajono savivaldybės administracija	4,0	1,4
9	188603472	Lietuvos Respublikos sveikatos apsaugos ministerija	3,8	1,3
10	300066843	Lietuvos kariuomenės Logistikos valdybos Įgulių aptarnavimo tarnyba	3,8	1,3
11	300127004	UAB Panevėžio regiono atliekų tvarkymo centras	3,4	1,2
12	190996082	Švietimo informacinių technologijų centras	2,9	1,0
13	304151376	AB „Energijos skirstymo operatorius“	2,2	0,8
14	188710780	Lietuvos geologijos tarnyba prie Aplinkos ministerijos	2,0	0,7
15	163743744	UAB Klaipėdos regiono atliekų tvarkymo centras	1,9	0,7
16	188718528	Alytaus rajono savivaldybės administracija	1,6	0,6
17	188737457	Tauragės rajono savivaldybės administracija	1,6	0,6
18	188613242	Lietuvos Respublikos užsienio reikalų ministerija	1,4	0,5
19	188768730	Kelmės rajono savivaldybės administracija	1,4	0,5
20	188715222	Kretingos rajono savivaldybės administracija	1,3	0,5
Iš viso 20 didžiausių Pirkimų vykdytojų (pagal sudarytų sutarčių vertę):			246,4	86,0
Iš viso kiti Pirkimų vykdytojai (1 740):			40,0	14,0
IŠ VISO 1 760 PIRKIMŲ VYKDYTOJŲ:			286,4	100,0

2017 m. vykdyti viešieji pirkimai, kuriems buvo taikomi aplinkos apsaugos kriterijai, pagal pirkimo objekto rūšis ⁴

4 lentelė

Eil. Nr.	BVPŽ kodas	BVPŽ kodo pavadinimas	Sudarytų sutarčių vertė	
			mln. Eur	proc.
1	90512000-9	Atliekų vežimo paslaugos	33,6	11,7
2	45000000-7	Statybos darbai	33,1	11,6
3	45233221-4	Kelių dangos žymėjimo darbai	30,4	10,6
4	45233000-9	Greitkelių, kelių tiesimo, jų pamatų ir dangos klojimo darbai	28,1	9,8
5	45233142-6	Kelių remonto darbai	24,2	8,4
6	45233252-0	Gatvių dangos darbai	17,2	6,0
7	30000000-9	Biuro ir skaičiavimo mašinos, įrenginiai ir reikmenys, išskyrus baldus ir programinės įrangos paketus	13,0	4,5
8	90511000-2	Atliekų rinkimo paslaugos	8,2	2,9
9	45221119-9	Tiltų atnaujinimo darbai	7,7	2,7
10	45340000-2	Aptvarų, turėklų ir saugos įrenginių montavimo darbai	6,2	2,2
11	34114200-1	Policijos automobiliai	5,5	1,9
12	19210000-1	Audiniai	5,3	1,9
13	30192000-1	Biuro reikmenys	5,1	1,8
14	34114121-3	Greitosios medicinos pagalbos automobiliai	4,2	1,5
15	45230000-8	Vamzdynų, ryšių ir elektros energijos tiekimo linijų, greitkelių, kelių, aerodromų ir geležinkelių statybos darbai; paviršių lyginimo darbai	2,6	0,9
16	72262000-9	Programinės įrangos kūrimo paslaugos	2,5	0,9
17	90600000-3	Valymo ir sanitarinės paslaugos miesto ir kaimo vietovėse bei kitos susijusios paslaugos	2,4	0,8
18	18110000-3	Profesiniai drabužiai	2,2	0,8
19	71247000-1	Statybos darbų priežiūra	2,1	0,7
20	45233161-5	Pėsčiųjų takų statybos darbai	2,0	0,7
Iš viso 20 pirkimo objektų rūšių, kurių buvo pirktas daugiausia (pagal sudarytų sutarčių vertę):			235,3	82,2
Iš viso kitos pirkimo objekto rūšys (109):			51,1	17,8
IŠ VISO 129 PIRKIMO OBJEKTO RŪŠYS:			286,4	100,0

⁴ Pagal Bendrąjį viešųjų pirkimų žodyną (BVPŽ)

2017 m. vykdytų pirkimų, kai buvo perkami produktai, kurių viešiesiems pirkimams taikytini aplinkos apsaugos kriterijai, iš sąrašo, vertės pasiskirstymas pagal aplinkos apsaugos kriterijų taikymą

5 lentelė

Produktų sąrašas	Žalieji pirkimai	Kiti pirkimai	Iš viso:	Žalieji pirkimai	Kiti pirkimai	Iš viso:
	Bendra viešųjų pirkimų vertė					
	mln. Eur			proc.		
Biuro įranga	13,6	1,1	14,7	92,7	7,3	100,0
Kitos raštinės prekės	5,1	2,8	7,9	64,7	35,3	100,0
Gatvių apšvietimas ir kelių eismo signalai – šviesoforai	1,1	0,6	1,7	63,1	36,9	100,0
Spausdintuvų, kopijavimo aparatų, daugiavfunkcinių įrenginių kasetės, kopijavimo milteliai ir rašalai	1,4	1,0	2,4	57,3	42,7	100,0
Tekstilės gaminiai	10,6	11,8	22,4	47,5	52,5	100,0
Rašymui, spausdinimui, kopijavimui naudojamas popierius, kiti raštinės reikmenys iš popieriaus ir kartono	0,3	0,5	0,8	39,8	60,2	100,0
Kelių tiesimas ir kelio ženklai	126,2	283,8	410,0	30,8	69,2	100,0
M ir N kategorijų kelių transporto priemonės ir su jų priežiūra susijusios paslaugos	61,3	156,9	218,2	28,1	71,9	100,0
Renginių organizavimo paslaugos	3,4	11,5	14,9	22,9	77,1	100,0
Leidybos, spausdinimo ir su spausdinimu susijusios paslaugos	0,8	3,6	4,4	18,6	81,4	100,0
Valymo priemonės ir paslaugos	2,8	18,2	21,0	13,3	86,7	100,0
Medicininė elektros ir elektroninė įranga	0,2	1,8	2,0	9,1	90,9	100,0
Informacinių technologijų priemonės: kompiuteriai, monitoriai	2,1	21,3	23,4	9,0	91,0	100,0
Projektavimo paslaugos, statybos darbai, statybinės medžiagos	45,1	505,0	550,1	8,2	91,8	100,0
Patalpų apšvietimas	0,1	0,7	0,8	7,0	93,0	100,0
Baldai	0,3	7,2	7,5	3,8	96,2	100,0
Maistas ir viešojo maitinimo paslaugos	0,2	42,5	42,7	0,5	99,5	100,0
Santehnikos įtaisai, įranga ir jų montavimo darbai	0,1	81,9	82,0	0,1	99,9	100,0
Bendros šilumos ir elektros energijos gamybos įrenginiai	0,0	0,0	0,0	0,0	100,0	100,0
Buitinė technika ir įranga	0,0	0,6	0,6	0,0	100,0	100,0
Gaminiai iš perdirbto plastiko	0,0	2,5	2,5	0,0	100,0	100,0
Kietosios grindų dangos	0,0	3,4	3,4	0,0	100,0	100,0
Langai, stoglangiai ir išorinės įstiklintos durys	0,0	0,1	0,1	0,0	100,0	100,0
Mobilieji telefonai ir mobiliųjų telefonų įkrovikliai	0,0	0,6	0,6	0,0	100,0	100,0
Sodo priežiūros prekės ir paslaugos	0,0	3,9	3,9	0,0	100,0	100,0
Televizoriai	0,0	0,0	0,0	0,0	100,0	100,0
Termoizoliacinės medžiagos	0,0	2,8	2,8	0,0	100,0	100,0
Iš viso:	274,7	1 166,1	1 440,8	19,1	80,9	100,0

2017 m. vykdytų pirkimų, kai buvo perkami produktai, kurių viešiesiems pirkimams taikytini aplinkos apsaugos kriterijai, iš sąrašo, skaičiaus pasiskirstymas pagal aplinkos apsaugos kriterijų taikymą

6 lentelė

Produktų sąrašas	Žalieji pirkimai	Kiti pirkimai	Iš viso:	Žalieji pirkimai	Kiti pirkimai	Iš viso:
	Bendras viešųjų pirkimų skaičius			Bendras viešųjų pirkimų skaičius		
	skaičius			proc.		
Kitos raštinės prekės	1	1	2	50,0	50,0	100,0
Biuro įranga	9	10	19	47,4	52,6	100,0
Gatvių apšvietimas ir kelių eismo signalai – šviesoforai	5	9	14	35,7	64,3	100,0
Kelių tiesimas ir kelio ženklai	95	173	268	35,4	64,6	100,0
Spausdintuvų, kopijavimo aparatų, daugiafunkcinių įrenginių kasetės, kopijavimo milteliai ir rašalai	2	4	6	33,3	66,7	100,0
Patalpų apšvietimas	1	2	3	33,3	66,7	100,0
Valymo priemonės ir paslaugos	11	28	39	28,2	71,8	100,0
Leidybos, spausdinimo ir su spausdinimu susijusios paslaugos	9	24	33	27,3	72,7	100,0
Rašymui, spausdinimui, kopijavimui naudojamas popierius, kiti raštinės reikmenys iš popieriaus ir kartono	2	6	8	25,0	75,0	100,0
Tekstilės gaminiai	9	34	43	20,9	79,1	100,0
Informacinių technologijų priemonės: kompiuteriai, monitoriai	16	94	110	14,5	85,5	100,0
M ir N kategorijų kelių transporto priemonės ir su jų priežiūra susijusios paslaugos	55	382	437	12,6	87,4	100,0
Medicininė elektros ir elektroninė įranga	3	32	35	8,6	91,4	100,0
Renginių organizavimo paslaugos	14	170	184	7,6	92,4	100,0
Projektavimo paslaugos, statybos darbai, statybinės medžiagos	57	970	1027	5,6	94,4	100,0
Baldai	3	67	70	4,3	95,7	100,0
Santechnikos įtaisai, įranga ir jų montavimo darbai	1	60	61	1,6	98,4	100,0
Maistas ir viešojo maitinimo paslaugos	3	191	194	1,5	98,5	100,0
Bendros šilumos ir elektros energijos gamybos įrenginiai	0	1	1	0,0	100,0	100,0
Buitinė technika ir įranga	0	14	14	0,0	100,0	100,0
Gaminiai iš perdirbto plastiko	0	7	7	0,0	100,0	100,0
Kietosios grindų dangos	0	19	19	0,0	100,0	100,0
Langai, stoglangiai ir išorinės įstiklintos durys	0	2	2	0,0	100,0	100,0
Mobilieji telefonai ir mobiliųjų telefonų įkrovikliai	0	1	1	0,0	100,0	100,0
Sodo priežiūros prekės ir paslaugos	0	14	14	0,0	100,0	100,0
Televizoriai	0	1	1	0,0	100,0	100,0
Termoizoliacinės medžiagos	0	4	4	0,0	100,0	100,0
Iš viso:	296	2 320	2 616	11,3	88,7	100,0