



Žalieji pirkimai

2022 m. įvykdytų pirkimų rezultatų ataskaita



V I E Š Ū J Ū
P I R K I M Ū
T A R N Y B A

Turinys

Įvadas	2
1. Bendra žaliųjų pirkimų apimtis (vertė, skaičius)	3
2. Tarptautinių ir suprastintų žaliųjų pirkimų apimtis (vertė, skaičius)	4
3. Mažos vertės žaliųjų pirkimų apimtis (vertė, skaičius)	5
4. Žaliųjų pirkimų, kai buvo perkami produktai, kurių pirkimams taikytini aplinkos apsaugos kriterijai, iš sąrašo, apimtis (vertė, skaičius)	6
5. Žaliųjų pirkimų apimtys (vertė, skaičius) dinamika	9
6. Bendra žaliųjų pirkimų vertė pagal pirkimo objekto rūšis	10
7. Pirkimų vykdytojų žemėlapis – Švieslentė	11
Išvados	12
Dokumento versijos	20

Įvadas

Informacija apie 2022 m. įvykdytų žaliųjų pirkimų rezultatus parengta, apibendrinus viešojo pirkimo ir pirkimo procedūrų, viešojo pirkimo sutarčių, pirkimo sutarčių ir vidaus sandorių ataskaitų, kurias Pirkimų vykdytojai¹ paskelbė Centrinėje viešųjų pirkimų informacinėje sistemoje (toliau – CVP IS), duomenis bei centrinių perkančių organizacijų (toliau – CPO) Viešųjų pirkimų tarnybai (toliau – Tarnyba) pateiktus centralizuotų pirkimų duomenis. Duomenų užfiksavimo data – 2023 m. kovo 2 d.

Nustatyta:

- bendra 2022 m. įvykdytų žaliųjų pirkimų² apimtis (vertė, skaičius);
- 2022 m. įvykdytų žaliųjų pirkimų, kai buvo perkami produktai, kurių pirkimams taikytini aplinkos apsaugos kriterijai, iš sąrašo³, apimtis (vertė, skaičius);
- bendros žaliųjų pirkimų vertės, kai buvo perkami produktai, kurių pirkimams taikytini aplinkos apsaugos kriterijai, iš sąrašo, pasiskirstymas pagal produktus;
- kokią dalį 2022 m. įvykdytos bendros pirkimų, kai buvo perkami produktai, kurių pirkimams taikytini aplinkos apsaugos kriterijai, iš sąrašo, apimties (vertė, skaičius) sudarė žaliųjų pirkimų, kai buvo perkami produktai, kurių pirkimams taikytini aplinkos apsaugos kriterijai, iš sąrašo, apimtis;
- kokią dalį 2022 m. įvykdytos bendros pirkimų apimties (vertė, skaičius) sudarė bendra 2022 m. įvykdytų žaliųjų pirkimų apimtis;
- bendros žaliųjų pirkimų vertės pasiskirstymas pagal pirkimo objekto rūšis (prekės, paslaugos, darbai).

Pateikti visų Pirkimų vykdytojų įvykdytų žaliųjų pirkimų⁴ rezultatai.

¹ Perkančiosios organizacijos, atitinkančios Lietuvos Respublikos viešųjų pirkimų įstatymo 2 straipsnio 25 dalies nuostatas ir perkantieji subjektai, atitinkantys Lietuvos Respublikos pirkimų, atliekamų vandentvarkos, energetikos, transporto ar pašto paslaugų srities perkančiųjų subjektų, įstatymo 4 straipsnio nuostatas.

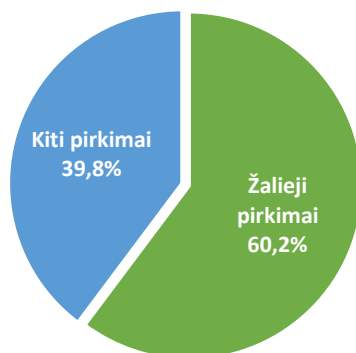
² Įskaitant mažos vertės pirkimus.

³ Pagal [Produktų, kurių viešiesiems pirkimams ir pirkimams taikytini aplinkos apsaugos kriterijai, sąrašą, patvirtintą Lietuvos Respublikos aplinkos ministro 2011 m. birželio 28 d. įsakymu Nr. D1-508.](#)

⁴ Pagal [Lietuvos Respublikos Vyriausybės 2010 m. liepos 21 d. nutarimo Nr. 1133 „Dėl Lietuvos Respublikos Vyriausybės 2007 m. rugpjūčio 8 d. nutarimo Nr. 804 „Dėl nacionalinės žaliųjų pirkimų įgyvendinimo programos patvirtinimo“ ir jį keitusių nutarimų pripažinimo netekusiais galios“ pakeitima.](#)

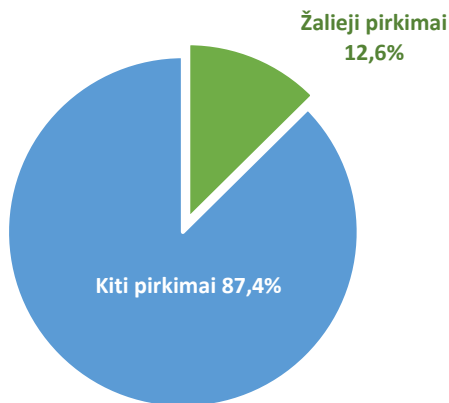
1. Bendra žaliųjų pirkimų⁵ apimtis (vertė, skaičius)

Bendra visų Pirkimų vykdytojų įvykdytų žaliųjų pirkimų vertė (4 690,1 mln. Eur) sudarė 60,2 proc. bendros pirkimų vertės (7 786,4 mln. Eur) (žr. 1.1 pav., 1 lentelę).



1.1 pav. Bendra 2022 m. įvykdytų žaliųjų pirkimų vertė (proc.)

Bendras visų Pirkimų vykdytojų įvykdytų žaliųjų pirkimų skaičius (18 291) sudarė 12,6 proc. bendro pirkimų skaičiaus (145 259) (žr. 1.2 pav., 1 lentelę).

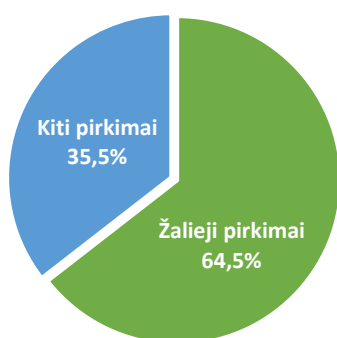


1.2 pav. Bendras 2022 m. įvykdytų žaliųjų pirkimų skaičius (proc.)

⁵ Įskaitant mažos vertės pirkimus.

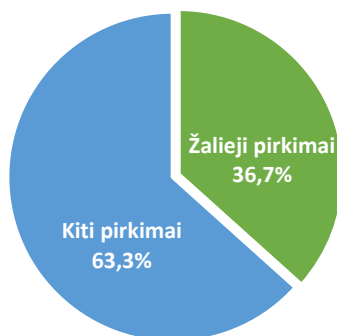
2. Tarptautinių ir suprastintų⁶ žaliųjų pirkimų apimtis (vertė, skaičius)

Visų Pirkimų vykdytojų įvykdytų tarptautinių ir supaprastintų (be mažos vertės) žaliųjų pirkimų vertė (4 535,0 mln. Eur) sudarė 64,5 proc. bendros pirkimų vertės (7 032,0 mln. Eur) (žr. 2.1 pav., 1 lentelę).



2.1 pav. 2022 m. įvykdytų tarptautinių ir suprastintų (be mažos vertės) žaliųjų pirkimų vertė (proc.)

Visų Pirkimų vykdytojų įvykdytų tarptautinių ir supaprastintų (be mažos vertės) žaliųjų pirkimų skaičius (3 668) sudarė 36,7 proc. bendro pirkimų skaičiaus (10 008) (žr. 2.2 pav., 1 lentelę).

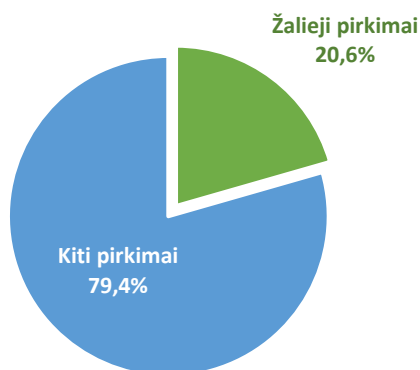


2.2 pav. 2022 m. įvykdytų tarptautinių ir supaprastintų (be mažos vertės) žaliųjų pirkimų skaičius (proc.)

⁶ Be mažos vertės pirkimų.

3. Mažos vertės žaliųjų pirkimų apimtis (vertė, skaičius)

Visų Pirkimų vykdytojų įvykdytų mažos vertės žaliųjų pirkimų vertė (155,1 mln. Eur) sudarė 20,6 proc. bendros pirkimų vertės (754,4 mln. Eur) (žr. 3.1 pav., 1 lentelę).



3.1 pav. 2022 m. įvykdytų mažos vertės žaliųjų pirkimų vertė (proc.)

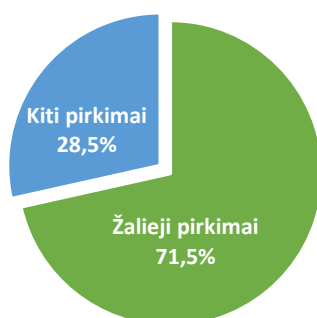
Visų Pirkimų vykdytojų įvykdytų mažos vertės žaliųjų pirkimų skaičius (14 623) sudarė 10,8 proc. bendro pirkimų skaičiaus (135 251) (žr. 3.2 pav., 1 lentelę).



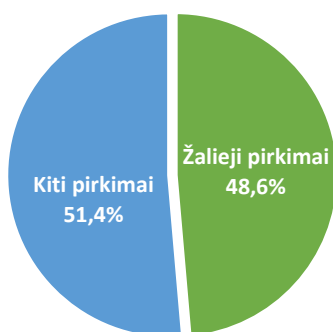
3.2 pav. 2022 m. įvykdytų mažos vertės žaliųjų pirkimų skaičius (proc.)

4. Žaliųjų pirkimų⁷, kai buvo perkami produktai, kurių pirkimams taikytini aplinkos apsaugos kriterijai, iš sąrašo, apimtis (vertė, skaičius)

Visų Pirkimų vykdytojų įvykdytų žaliųjų pirkimų, kai buvo perkami produktai, kurių pirkimams taikytini aplinkos apsaugos kriterijai, iš sąrašo, vertė (3 072,7 mln. Eur) sudarė 71,5 proc. bendros pirkimų, kai buvo perkami produktai, kurių pirkimams taikytini aplinkos apsaugos kriterijai, iš sąrašo, vertės (4 297,0 mln. Eur), pirkimų skaičius (2 176) – 48,6 proc. bendro visų Pirkimų vykdytojų pirkimų skaičiaus (4 475) (žr. 4.1, 4.2 pav., 1 lentelę).



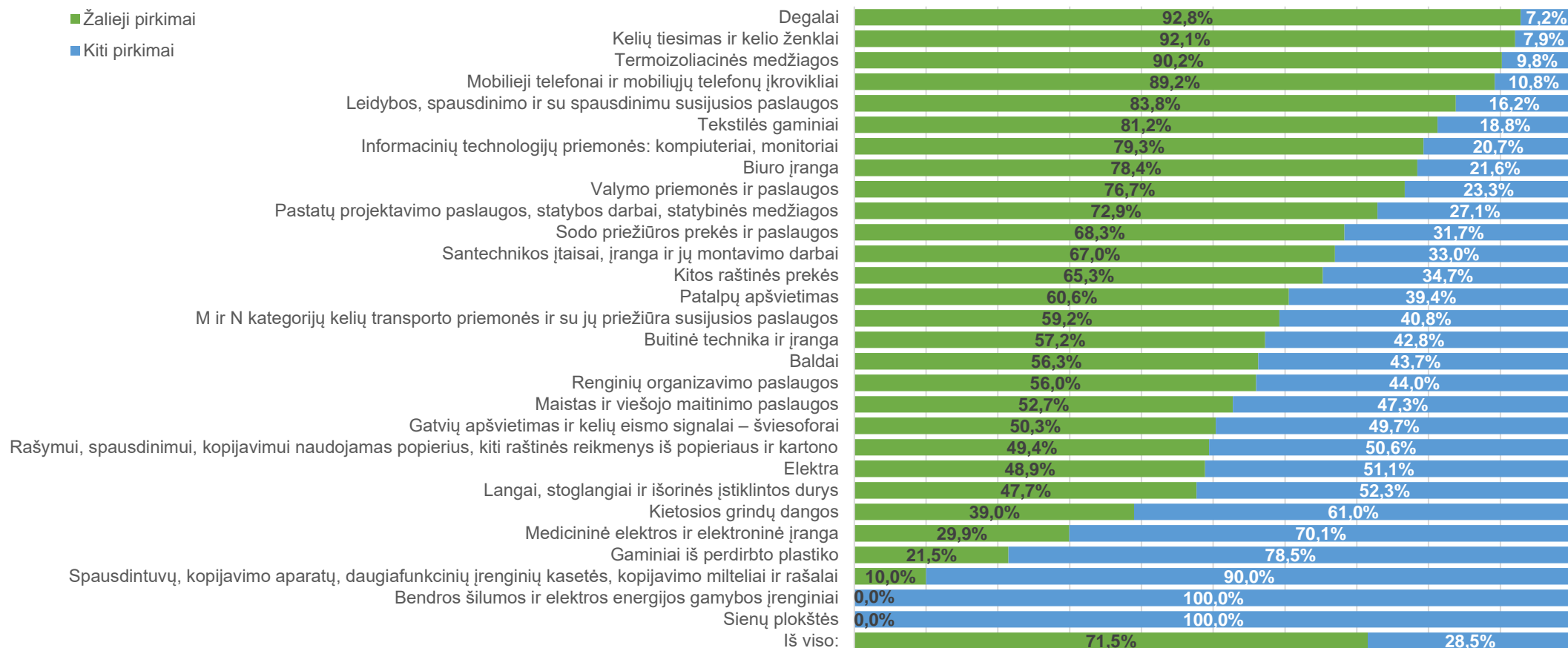
4.1 pav. 2022 m. įvykdytų žaliųjų pirkimų, kai buvo perkami produktai, kurių pirkimams taikytini aplinkos apsaugos kriterijai, iš sąrašo, vertė (proc.)



4.2 pav. 2022 m. įvykdytų žaliųjų pirkimų, kai buvo perkami produktai, kurių pirkimams taikytini aplinkos apsaugos kriterijai, iš sąrašo, skaičius (proc.)

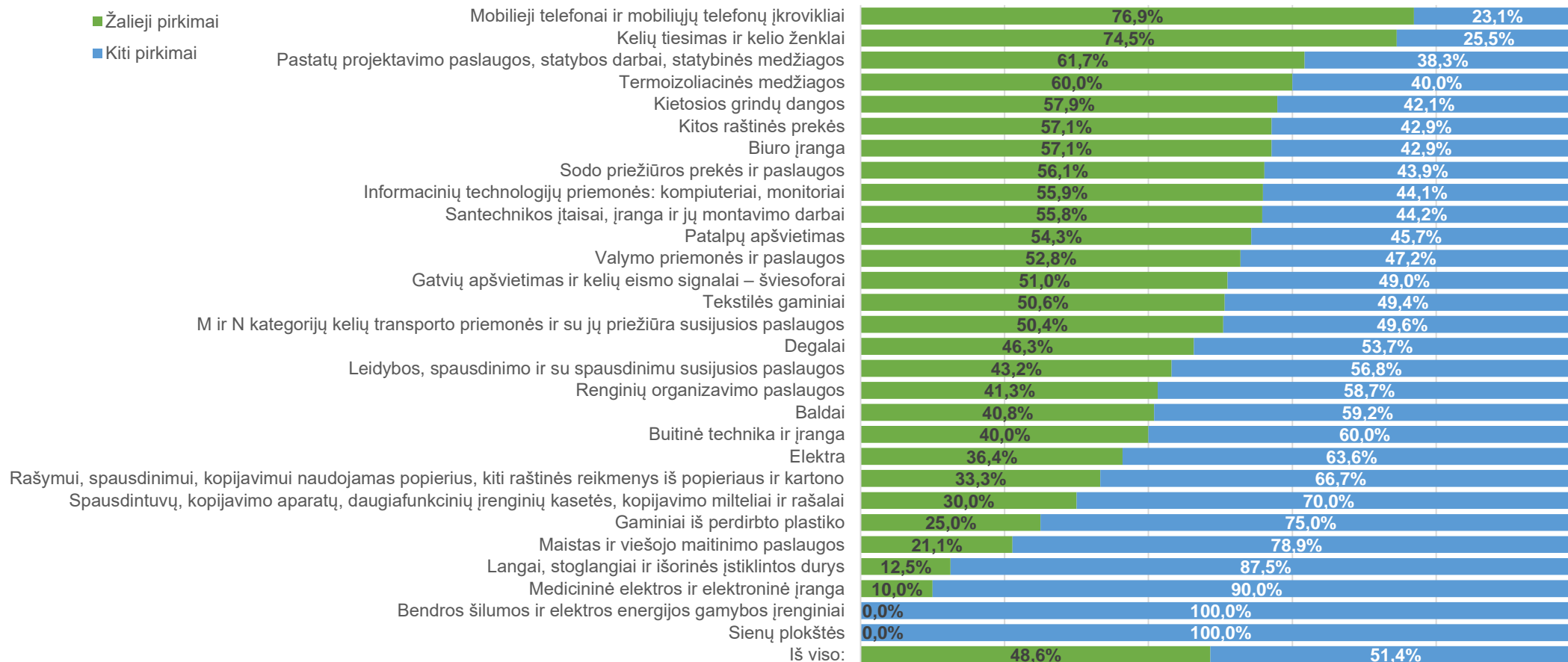
⁷ Be mažos vertės pirkimų.

Didžiausią žaliųjų pirkimų vertės dalį pagal produktus sudarė degalų – 92,8 proc., kelių tiesimo ir kelio ženklų – 91,2 proc. „žaliai“ vykdomi pirkimai, kai buvo perkami produktai, kurių pirkimams taikytini aplinkos apsaugos kriterijai, iš sąrašo. Bendra žaliųjų pirkimų, kai buvo perkami produktai, kurių pirkimams taikytini aplinkos apsaugos kriterijai, iš sąrašo, vertė sudarė 71,5 proc. bendros visų pirkimų, kai buvo perkami produktai, kurių pirkimams taikytini aplinkos apsaugos kriterijai, iš sąrašo, vertės (žr. 4.3 pav., 5 lentelę).



4.3 pav. 2022 m. įvykdytų žaliųjų pirkimų, kai buvo perkami produktai, kurių pirkimams taikytini aplinkos apsaugos kriterijai, iš sąrašo, vertės pasiskirstymas pagal produktus (proc.)

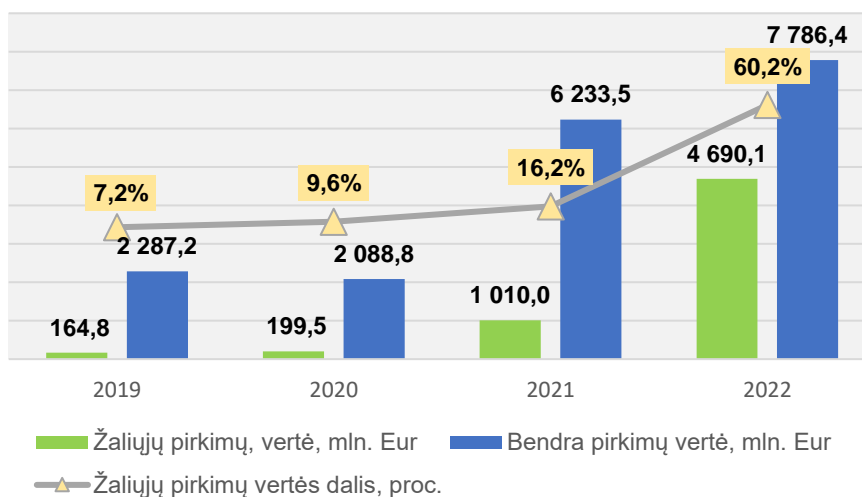
Pagal pirkimų skaičių dažniausiai „žaliai“ buvo perkama mobilieji telefonai ir mobiliųjų telefonų įkrovikliai – 76,9 proc. pirkimų. Bendras žaliųjų pirkimų, kai buvo perkami produktai, kurių pirkimams taikytini aplinkos apsaugos kriterijai, iš sąrašo, skaičius sudarė 48,6 proc. bendro visų pirkimų, kai buvo perkami produktai, kurių pirkimams taikytini aplinkos apsaugos kriterijai, iš sąrašo, skaičiaus (žr. 4.4 pav., 6 lentelę).



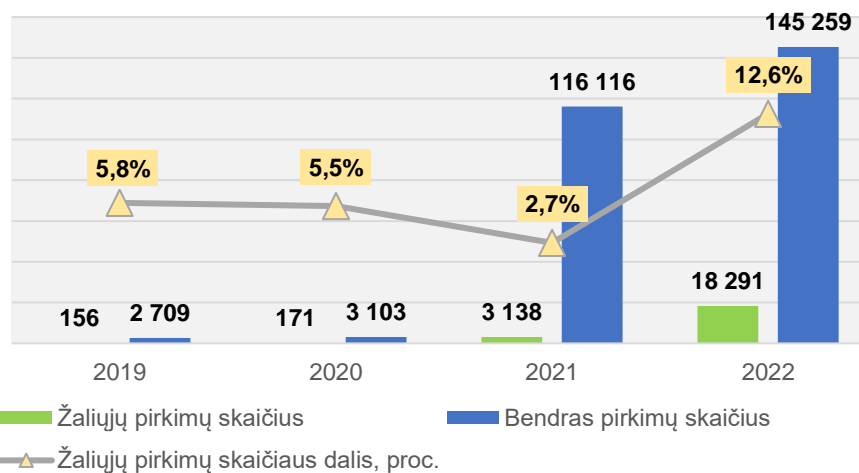
4.4 pav. 2022 m. įvykdytų žaliųjų pirkimų, kai buvo perkami produktai, kurių pirkimams taikytini aplinkos apsaugos kriterijai, iš sąrašo, skaičiaus pasiskirstymas pagal produktus (proc.)

5. Žaliųjų pirkimų apimties (vertė, skaičius) dinamika⁸

Bendra visų Pirkimų vykdytojų įvykdytų žaliųjų pirkimų, vertės dalis 2022 m., palyginti su 2021 m., padidėjo nuo 16,2 iki 60,2 proc. nuo bendros pirkimų vertės, atitinkamai pirkimų skaičiaus dalis padidėjo nuo 2,7 iki 12,6 proc. (žr. 5.1, 5.2 pav., 1 lentelę).



5.1 pav. 2019–2022 m. įvykdytų žaliųjų pirkimų vertės dinamika



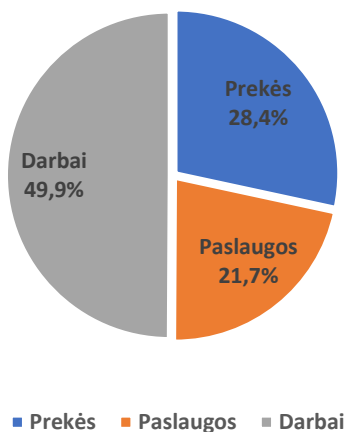
5.2 pav. 2019–2022 m. įvykdytų žaliųjų pirkimų skaičiaus dinamika

⁸Nuo 2021 m. rodiklis apskaičiuojamas lyginant bendrą žaliųjų pirkimų vertę (skaičių) su bendra įvykusių pirkimų verte (skaičiumi) (tarptautiniai ir supaprastinti pirkimai, įskaitant mažos vertės pirkimus). Į rodiklių skaičiavimus įtraukiami ne visų mažos vertės pirkimų, o tik tų, po kurių sudarytas sutartis privaloma paskelbti CVP IS, duomenys.

Iki 2020 m. rodiklis buvo apskaičiuojamas lyginant bendrą žaliųjų pirkimų, kai buvo perkami produktai, kurių pirkimams taikytini aplinkos apsaugos kriterijai, iš sąrašo, vertę (skaičių) su bendra pirkimų, kai buvo perkami produktai, kurių pirkimams taikytini aplinkos apsaugos kriterijai, iš sąrašo, verte (skaičiumi) (tarptautiniai ir supaprastinti (be mažos vertės) pirkimai).

6. Bendra žaliųjų pirkimų⁹ vertė pagal pirkimo objekto rūšis

Analizuojant bendros žaliųjų pirkimų vertės pasiskirstymą pagal pirkimo objekto rūšis (prekės, paslaugos, darbai), nustatyta, kad 2022 m. daugiausia aplinkos apsaugos kriterijai buvo taikomi darbų pirkimuose, kurių vertė (2 341,0 mln. Eur) sudarė 49,9 proc. visų įvykdytų žaliųjų pirkimų vertės (4 690,1 mln. Eur) (žr. 6.1 pav., 2 lentelę).

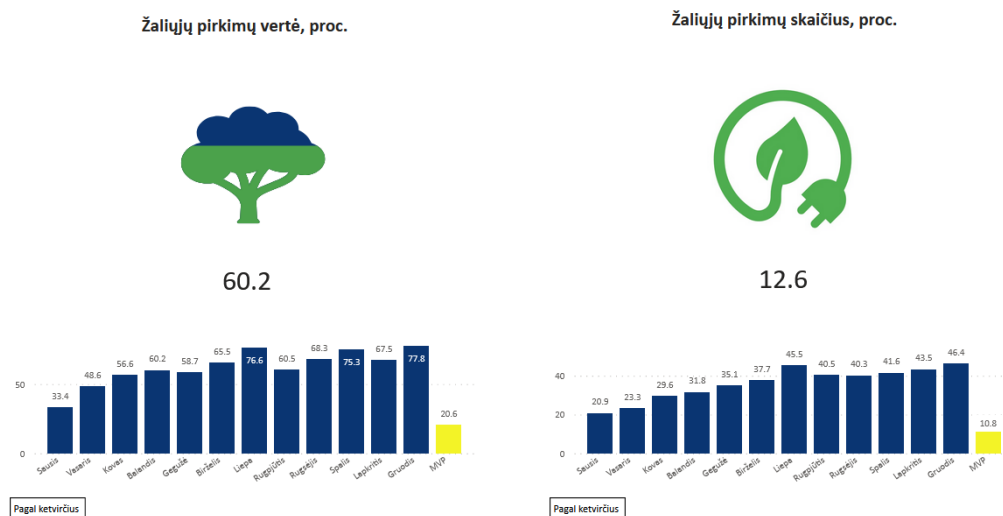


6.1 pav. Bendra 2022 m. įvykdytų žaliųjų pirkimų vertė pagal pirkimo objekto rūšis (proc.)

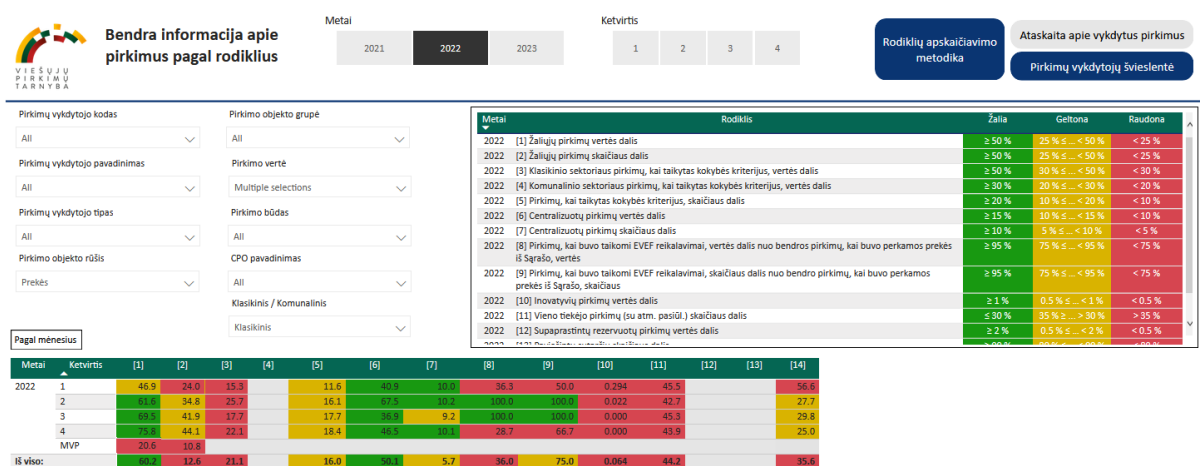
⁹ Įskaitant mažos vertės pirkimus.

7. Pirkimų vykdytojų žemėlapis – Švieslentė

Tarnyba parengė viešųjų pirkimų [Pirkimų vykdytojų žemėlapi – Švieslentę](#), kuriame informacija yra atnaujinama realiu laiku pagal Pirkimų vykdytojų CVP IS paskelbtų pirkimo procedūrų ataskaitų duomenis bei CPO Tarnybai pateiktus duomenis apie centralizuotai atliktus pirkimus. Švieslentėje numatyta galimybė stebėti žaliųjų pirkimų rodiklių reikšmes pagal ketvirčius ir mėnesius. Taip pat Švieslentė suteikia galimybę analizuoti ne tik bendras rodiklių reikšmes, bet ir pagal atskirus pirkimų vykdytojus bei jų tipus, pirkimo objekto grupes bei rūšis, pirkimų vertes (tarptautinė, supaprastinta, mažos vertės) ir pirkimo būdus.



7.1 pav. Švieslentės rodikliai¹⁰



7.2 pav. Bendra informacija apie pirkimus pagal rodiklius

¹⁰ Švieslentėje rodiklių reikšmės apskaičiuojamos realiu laiku CVP IS ir CPO pateiktų ataskaitų duomenimis, todėl gali skirtis nuo šioje ataskaitoje užfiksuotų metinių žaliųjų pirkimų rodiklių (ši ataskaita parengta 2023-03-02 duomenimis).

Išvados

Siektina žaliųjų pirkimų rodiklio reikšmė (pirkimų vertė), nustatyta Lietuvos Respublikos Vyriausybės 2021 m. birželio 21 d. nutarimu Nr. 478: „<...nustatyti, kad perkančiosios organizacijos, atlikdamos visus pirkimus, išskyrus pirkimus, vykdomus žodžiu sudarant pirkimo sutartis ir (ar) įgyvendinant užsienyje vykdomus tarptautinių donorų lėšomis finansuojamus vystomojo bendradarbiavimo projektus ir (ar) maisto pirkimus, atliekamus vykdant krašto apsaugos gynybines užduotis ir (ar) įsipareigojimus NATO (toliau – visi pirkimai), turi taikyti žaliųjų pirkimų reikalavimus <...> ne mažiau kaip 50 procentų tokių pirkimų – 2022 metais ...>“.

2022 m. siektina žaliųjų pirkimų rodiklio reikšmė buvo pasiekta. Žaliųjų pirkimų vykdymo pažangos rezultatų ataskaita pateikta Tarnybos 2022 metų veiklos ataskaitoje¹¹.

2022 m., palyginti su 2021 m., bendra žaliųjų pirkimų vertės dalis padidėjo nuo 16,2 iki 60,2 proc.: 2022 m. žaliųjų pirkimų vertė siekė 4 690,1 mln. Eur, 2021 m. – 1 010,0 mln. Eur. Bendra žaliųjų pirkimų skaičiaus dalis 2021–2022 m. taip pat didėjo nuo 2,7 iki 12,6 proc. nuo visų pirkimų.

2022 m., palyginti su 2021 m., bendroji žaliųjų pirkimų, kai buvo perkami produktai, kurių pirkimams taikytini aplinkos apsaugos kriterijai, iš sąrašo, **skaičiaus dalis didėjo nuo 14,5 iki 48,6 proc.** nuo bendro pirkimų, kai buvo perkami produktai, kurių pirkimams taikytini aplinkos apsaugos kriterijai, iš sąrašo, skaičiaus, atitinkamai, **vertės dalis padidėjo nuo 24,1 iki 71,5 proc.** Pagal „žaliai“ įsigytų produktų vertę 2022 m. daugiausia buvo perkami degalai, kelių tiesimas ir kelio ženklai, pagal skaičių – mobilieji telefonai ir mobiliųjų telefonų įkrovikliai.

Daugiausiai žaliųjų pirkimų pagal sudarytų sutarčių vertę 2022 m. vykdė AB „Energijos skirstymo operatorius“ (17,5 proc. žaliųjų pirkimų vertės).

Didžiausią žaliųjų pirkimų vertės dalį 2022 m. sudarė darbų pirkimai, kurių vertė sudarė 49,9 proc. bendros per šį laikotarpį įvykdytų žaliųjų pirkimų vertės.

Pirkimo objekto rūšių¹², kurių įsigyjimo metu buvo taikomi aplinkos apsaugos reikalavimai, skaičius 2022 m., palyginti su 2021 m., ženkliai padidėjo: 2022 m. aplinkos apsaugos reikalavimai buvo taikomi įsigijant net 1 018 pirkimo objekto rūšis pagal bendrąjį pirkimų žodyną, 2021 m. – 269 (žr. 4 lentelę).

2022 m., palyginti su 2021 m., Pirkimų vykdytojų, vykdžiusių žaliuosius pirkimus, skaičius didėjo: 2022 m. žaliuosius pirkimus vykdė 2 161 Pirkimų vykdytojai, 2021 – 1 707 (žr. 3 lentelę).

¹¹ [2022 metų veiklos ataskaita.](#)

¹² Be mažos vertės pirkimų.

2022 m. įvykdytų pirkimų apimtis pagal aplinkos apsaugos kriterijų taikymą

1 lentelė

Ar buvo taikomi aplinkos apsaugos kriterijai	Bendra pirkimų apimtis	
	vertė, mln. Eur	proc.
	Tarptautiniai ir supaprastinti (įskaitant mažą vertę) pirkimai	
	vertė, mln. Eur	proc.
Žalieji pirkimai	4 690,1	60,2
Kiti pirkimai	3 096,3	39,8
Iš viso:	7 786,4	100,0
	skaičius	proc.
Žalieji pirkimai	18 291	12,6
Kiti pirkimai	126 968	87,4
Iš viso:	145 259	100,0
	Tarptautiniai ir supaprastinti (be mažos vertės) pirkimai	
	vertė, mln. Eur	proc.
Žalieji pirkimai	4 535,0	64,5
Kiti pirkimai	2 497,0	35,5
Iš viso:	7 032,0	100,0
	skaičius	proc.
Žalieji pirkimai	3 668	36,7
Kiti pirkimai	6 340	63,3
Iš viso:	10 008	100,0

Ar buvo taikomi aplinkos apsaugos kriterijai	Bendra pirkimų apimtis	
	Mažos vertės pirkimai	
	vertė, mln. Eur	proc.
Žalieji pirkimai	155,1	20,6
Kiti pirkimai	599,3	79,4
Iš viso:	754,4	100,0
	skaičius	proc.
Žalieji pirkimai	14 623	10,8
Kiti pirkimai	120 628	89,2
Iš viso:	135 251	100,0
	Produktų, kurių pirkimams taikytini aplinkos apsaugos kriterijai pagal sąrašą, pirkimų apimtis	
	vertė, mln. Eur	proc.
Žalieji pirkimai	3 072,7	71,5
Kiti pirkimai	1 224,3	28,5
Iš viso:	4 297,0	100,0
	skaičius	proc.
Žalieji pirkimai	2 176	48,6
Kiti pirkimai	2 299	51,4
Iš viso:	4 475	100,0

2022 m. įvykdytų žaliųjų pirkimų vertės pasiskirstymas pagal pirkimo objekto rūšis

2 lentelė

Pirkimo objekto rūšis	Žaliųjų pirkimų vertė	
	mln. Eur	proc.
Prekės	1 331,2	28,4
Paslaugos	1 017,9	21,7
Darbai	2 341,0	49,9
Iš viso:	4 690,1	100,0

Didžiausi Pirkimų vykdytojai pagal 2022 m. sudarytų sutarčių¹³, kurioms buvo taikomi aplinkos apsaugos kriterijai, vertę

3 lentelė

Eil. Nr.	Pirkimų vykdytojas		Sudarytų sutarčių vertė	
	Kodas	Pavadinimas	mln. Eur	proc.
1	304151376	AB „Energijos skirstymo operatorius“	823,0	17,5
2	188710638	Lietuvos automobilių kelių direkcija prie Susisiekimo ministerijos	361,2	7,7
3	305202934	AB „LTG Infra“	307,1	6,5
4	302564383	LITGRID AB	194,7	4,2
5	188608252	Valstybės sienos apsaugos tarnyba prie Lietuvos Respublikos vidaus reikalų ministerijos	179,9	3,8
6	188710061	Vilniaus miesto savivaldybės administracija	142,6	3,0
7	304977594	AB „LTG Cargo“	115,6	2,5
8	132340880	VĮ Valstybinių miškų urėdija	110,6	2,4
9	240329870	VĮ Klaipėdos valstybinio jūrų uosto direkcija	94,6	2,0
10	188773688	Klaipėdos rajono savivaldybės administracija	86,0	1,8
11	188764867	Kauno miesto savivaldybės administracija	80,4	1,7
12	110053842	AB „Lietuvos geležinkeliai“	74,5	1,6
13	191351679	Valstybinė ligonių kasa prie Sveikatos apsaugos ministerijos	62,1	1,3
14	120864074	VĮ Lietuvos oro uostai	55,5	1,2
15	232112130	AB „Kelių priežiūra“	55,1	1,2
16	121215587	AB Lietuvos paštas	49,1	1,0
17	120545849	UAB „VILNIAUS VANDENYS“	43,3	0,9
18	188771865	Šiaulių miesto savivaldybės administracija	40,6	0,9
19	303383884	UAB „Ignitis“	40,1	0,9
20	288724610	Panevėžio miesto savivaldybės administracija	39,7	0,8
Iš viso 20 didžiausių Pirkimų vykdytojų (pagal sudarytų sutarčių vertę):			2 955,7	63,0
Iš viso kiti Pirkimų vykdytojai (2 141):			1 734,4	37,0
IŠ VISO 2 161 PIRKIMŲ VYKDYTOJŲ:			4 690,1	100,0

¹³ Įskaitant mažos vertės pirkimus.

2022 m. įvykdyti pirkimai¹⁴, kuriems buvo taikomi aplinkos apsaugos kriterijai, pagal pirkimo objekto rūšis¹⁵

4 lentelė

Eil. Nr.	BVPŽ kodas	BVPŽ kodo pavadinimas	Sudarytų sutarčių vertė	
			mln. Eur	proc.
1	45311000-0	Elektros laidų tiesimo ir įrengimo darbai	408,1	9,0
2	45000000-7	Statybos darbai	259,6	5,7
3	45222000-9	Inžinerinių statinių, išskyrus tunelius, šachtas, požemines perėjas ir metro, statybos darbai	207,8	4,6
4	45233100-0	Greitkelių, kelių tiesimo darbai	198,4	4,4
5	45453000-7	Kapitalinio remonto ir atnaujinimo darbai	189,3	4,2
6	44211100-3	Moduliniai ir kilnojamieji statiniai	187,7	4,1
7	45233142-6	Kelių remonto darbai	158,8	3,5
8	09134200-9	Dyzelinis kuras	136,0	3,0
9	79910000-6	Valdymo holdingų paslaugos	119,3	2,6
10	45234100-7	Geležinkelių tiesimo darbai	115,1	2,5
11	33600000-6	Farmacijos produktai	101,5	2,2
12	09310000-5	Elektra	95,8	2,1
13	45252124-3	Dugno gilavimo ir žemių siurbimo darbai	85,5	1,9
14	45221110-6	Tiltų statybos darbai	77,4	1,7
15	70220000-9	Negyvenamojo nekilojamojo turto nuomos ar lizingo paslaugos	69,1	1,5
16	45233220-7	Kelių dangos darbai	67,5	1,5
17	09123000-7	Gamtinės dujos	58,8	1,3
18	90600000-3	Valymo ir sanitarinės paslaugos miesto ir kaimo vietovėse bei kitos susijusios paslaugos	58,5	1,3
19	45213331-2	Oro uostų pastatų statybos darbai	50,2	1,1
20	48420000-8	Įrangos valdymo programinės įrangos paketai ir programinės įrangos paketų rinkiniai	44,7	1,0
Iš viso 20 pirkimo objektų rūšių, kurių buvo pirktas daugiausia (pagal sudarytų sutarčių vertę):			2 689,1	59,3
Iš viso kitos pirkimo objekto rūšys (998):			1 845,9	40,7
IŠ VISO 1 018 PIRKIMO OBJEKTO RŪŠYS:			4 535,0	100,0

¹⁴ Be mažos vertės pirkimų.

¹⁵ Pagal Bendrąjį viešųjų pirkimų žodyną (BVPŽ).

2022 m. įvykdytų pirkimų, kai buvo perkami produktai, kurių pirkimams taikytini aplinkos apsaugos kriterijai, iš sąrašo, vertės pasiskirstymas pagal aplinkos apsaugos kriterijų taikymą

5 lentelė

Produktų sąrašas	Žalieji pirkimai	Kiti pirkimai	Iš viso:	Žalieji pirkimai	Kiti pirkimai	Iš viso:
	Bendra pirkimų vertė					
	mln. Eur			proc.		
Degalai	136,6	10,5	147,2	92,8	7,2	100,0
Kelių tiesimas ir kelio ženklai	473,1	40,7	513,8	92,1	7,9	100,0
Termoizoliacinės medžiagos	1,1	0,1	1,3	90,2	9,8	100,0
Mobilieji telefonai ir mobiliųjų telefonų įkrovikliai	3,2	0,4	3,6	89,2	10,8	100,0
Leidybos, spausdinimo ir su spausdinimu susijusios paslaugos	10,6	2,0	12,6	83,8	16,2	100,0
Tekstilės gaminiai	36,9	8,5	45,5	81,2	18,8	100,0
Informacinių technologijų priemonės: kompiuteriai, monitoriai	39,6	10,3	49,9	79,3	20,7	100,0
Biuro įranga	2,2	0,6	2,8	78,4	21,6	100,0
Valymo priemonės ir paslaugos	33,3	10,1	43,4	76,7	23,3	100,0
Pastatų projektavimo paslaugos, statybos darbai, statybinės medžiagos	1 803,7	671,8	2 475,5	72,9	27,1	100,0
Sodo priežiūros prekės ir paslaugos	8,6	4,0	12,7	68,3	31,7	100,0
Santehnikos įtaisai, įranga ir jų montavimo darbai	29,1	14,3	43,4	67,0	33,0	100,0
Kitos raštinės prekės	4,4	2,3	6,7	65,3	34,7	100,0
Patalpų apšvietimas	3,8	2,5	6,2	60,6	39,4	100,0
M ir N kategorijų kelių transporto priemonės ir su jų priežiūra susijusios paslaugos	227,8	156,9	384,7	59,2	40,8	100,0
Buitinė technika ir įranga	0,8	0,6	1,4	57,2	42,8	100,0
Baldai	13,4	10,4	23,8	56,3	43,7	100,0
Renginių organizavimo paslaugos	23,7	18,6	42,3	56,0	44,0	100,0
Maistas ir viešojo maitinimo paslaugos	68,4	61,3	129,7	52,7	47,3	100,0
Gatvių apšvietimas ir kelių eismo signalai – šviesoforai	8,4	8,3	16,6	50,3	49,7	100,0
Rašymui, spausdinimui, kopijavimui naudojamas popierius, kiti raštinės reikmenys iš popieriaus ir kartono	0,1	0,1	0,2	49,4	50,6	100,0
Elektra	113,1	118,4	231,6	48,9	51,1	100,0
Langai, stoglangiai ir išorinės įstiklintos durys	0,2	0,3	0,5	47,7	52,3	100,0
Kietosios grindų dangos	4,3	6,7	11	39,0	61,0	100,0
Medicininė elektros ir elektroninė įranga	25,8	60,3	86,1	29,9	70,1	100,0
Gaminiai iš perdirbto plastiko	0,2	0,8	1,0	21,5	78,5	100,0
Spausdintuvų, kopijavimo aparatų, daugiaviečių įrenginių kasetės, kopijavimo milteliai ir rašalai	0,2	2,1	2,4	10,0	90,0	100,0
Bendros šilumos ir elektros energijos gamybos įrenginiai	0	1,0	1,0	0	100,0	100,0
Sienų plokštės	0	0	0	0	100,0	100,0
Iš viso:	3 072,7	1 224,3	4 297,0	71,5	28,5	100,0

2022 m. įvykdytų pirkimų, kai buvo perkami produktai, kurių pirkimams taikytini aplinkos apsaugos kriterijai, iš sąrašo, skaičiaus pasiskirstymas pagal aplinkos apsaugos kriterijų taikymą

6 lentelė

Produktų sąrašas	Žalieji pirkimai	Kiti pirkimai	Iš viso	Žalieji pirkimai	Kiti pirkimai	Iš viso
	Bendras pirkimų skaičius					
	skaičius			proc.		
Mobilieji telefonai ir mobiliųjų telefonų įkrovikliai	10	3	13	76,9	23,1	100,0
Kelių tiesimas ir kelio ženklai	216	74	290	74,5	25,5	100,0
Pastatų projektavimo paslaugos, statybos darbai, statybinės medžiagos	1 096	681	1 777	61,7	38,3	100,0
Termoizoliacinės medžiagos	3	2	5	60,0	40,0	100,0
Kietosios grindų dangos	11	8	19	57,9	42,1	100,0
Biuro įranga	8	6	14	57,1	42,9	100,0
Kitos raštinės prekės	4	3	7	57,1	42,9	100,0
Sodo priežiūros prekės ir paslaugos	23	18	41	56,1	43,9	100,0
Informacinių technologijų priemonės: kompiuteriai, monitoriai	62	49	111	55,9	44,1	100,0
Santchnikos įtaisai, įranga ir jų montavimo darbai	48	38	86	55,8	44,2	100,0
Patalpų apšvietimas	19	16	35	54,3	45,7	100,0
Valymo priemonės ir paslaugos	28	25	53	52,8	47,2	100,0
Gatvių apšvietimas ir kelių eismo signalai – šviesoforai	26	25	51	51,0	49,0	100,0
Tekstilės gaminiai	42	41	83	50,6	49,4	100,0
M ir N kategorijų kelių transporto priemonės ir su jų priežiūra susijusios paslaugos	264	260	524	50,4	49,6	100,0
Degalai	19	22	41	46,3	53,7	100,0
Leidybos, spausdinimo ir su spausdinimu susijusios paslaugos	16	21	37	43,2	56,8	100,0
Renginių organizavimo paslaugos	85	121	206	41,3	58,7	100,0
Baldai	73	106	179	40,8	59,2	100,0
Buitinė technika ir įranga	12	18	30	40,0	60,0	100,0
Elektra	4	7	11	36,4	63,6	100,0
Rašymui, spausdinimui, kopijavimui naudojamas popierius, kiti raštinės reikmenys iš popieriaus ir kartono	1	2	3	33,3	66,7	100,0
Spausdintuvų, kopijavimo aparatų, daugiavfunkcinių įrenginių kasetės, kopijavimo milteliai ir rašalai	3	7	10	30,0	70,0	100,0
Gaminiai iš perdirbto plastiko	2	6	8	25,0	75,0	100,0
Maistas ir viešojo maitinimo paslaugos	39	146	185	21,1	78,9	100,0
Langai, stoglangiai ir išorinės įstiklintos durys	1	7	8	12,5	87,5	100,0
Medicininė elektros ir elektroninė įranga	65	585	650	10,0	90,0	100,0
Bendros šilumos ir elektros energijos gamybos įrenginiai	0	3	3	0,0	100,0	100,0
Sienų plokštės	0	2	2	0,0	100,0	100,0
Iš viso:	2 176	2 299	4 475	48,6	51,4	100,0

Dokumento versijos

Versija	Data	Pastabos, papildoma informacija
1.	2020-06-22	Pradinė dokumento versija šis dokumentas.
2.	2021-05-25	
3.	2022-05-05	
4.	2023-05-03	